

**Centro de Control de Confinza del Estado de México**  
**Estado Analítico del Ejercicio del Presupuesto de Egresos**  
**Clasificación por Objeto del Gasto (Capítulo y Concepto)**  
**Del 01 al 31 de marzo de 2024**  
**(Pesos)**

Concepto (4)	Egresos					Subejercicio (10)
	Aprobado (5)	Ampliaciones/ (Reducciones) (6)	Modificado (7)	Devengado (8)	Pagado (9)	
	1	2	3 = (1 + 2)	4	5	
<b>Servicios Personales</b>	<b>159,160,047.0</b>	<b>0.0</b>	<b>159,160,047.0</b>	<b>35,177,350.5</b>	<b>35,177,350.5</b>	<b>123,982,696.5</b>
Remuneraciones al Personal de Carácter Permanente	68,857,440.0	1,403,624.5	67,453,815.5	15,283,071.1	15,283,071.1	52,170,744.4
Remuneraciones al Personal de Carácter Transitorio	-	-	-	-	-	-
Remuneraciones Adicionales y Especiales	58,552,103.0	1,386,796.7	59,938,899.7	12,984,115.2	12,984,115.2	46,954,784.6
Seguridad Social	24,406,235.0	14,401.4	24,420,636.4	5,307,025.5	5,307,025.5	19,113,610.8
Otras Prestaciones Sociales y Económicas	7,344,269.0	2,426.4	7,346,695.4	1,603,138.7	1,603,138.7	5,743,556.7
Previsiones	-	-	-	-	-	-
Pago de Estímulos a Servidores Públicos	-	-	-	-	-	-
<b>Materiales y Suministros</b>	<b>25,752,945.0</b>	<b>-</b>	<b>25,752,945.0</b>	<b>85,468.2</b>	<b>85,468.2</b>	<b>25,667,476.8</b>
Materiales de Administración, Emisión de Documentos y Artículos Oficiales	14,839,389.0	8,400.5	14,839,988.5	3,662.6	3,662.6	14,827,325.9
Alimentos y Utensilios	1,697.0	8,400.5	10,097.5	8,400.5	8,400.5	1,697.0
Materias Primas y Materiales de Producción y Comercialización	125.0	-	125.0	-	-	125.0
Materiales y Artículos de Construcción y de Reparación	647,026.0	-	647,026.0	2,399.5	2,399.5	644,626.5
Productos Químicos, Farmacéuticos y de Laboratorio	3,865,260.0	-	3,865,260.0	-	-	3,865,260.0
Combustibles, Lubricantes y Aditivos	897,982.0	-	897,982.0	69,924.0	69,924.0	828,058.1
Vestuario, Blancos, Prendas de Protección y Artículos Deportivos	4,586,637.0	-	4,586,637.0	214.6	214.6	4,586,422.4
Materiales y Suministros para Seguridad	-	-	-	-	-	-
Herramientas, Refacciones y Accesorios Menores	914,829.0	-	914,829.0	867.0	867.0	913,962.0
<b>Servicios Generales</b>	<b>90,442,638.0</b>	<b>-</b>	<b>90,442,638.0</b>	<b>3,134,561.9</b>	<b>3,134,561.9</b>	<b>87,308,076.1</b>
Servicios Básicos	4,514,743.0	291,564.1	4,806,307.1	1,048,207.4	1,048,207.4	3,758,099.7
Servicios de Arrendamiento	1,853,913.0	-	1,853,913.0	-	-	1,853,913.0
Servicios Profesionales, Científicos, Técnicos y Otros Servicios	6,282,515.0	38,685.7	6,243,829.4	773,898.6	773,898.6	5,469,930.8
Servicios Financieros, Bancarios y Comerciales	1,954,893.0	37,028.9	1,917,864.1	306.0	306.0	1,917,558.1
Servicios de Instalación, Reparación, Mantenimiento y Conservación	10,918,010.0	94,015.4	10,823,994.6	689,770.0	689,770.0	10,134,224.6
Servicios de Comunicación Social y Publicidad	31,381.0	1,632.0	33,013.0	7,791.0	7,791.0	25,222.0
Servicios de Traslado y Viáticos	218,288.0	9,114.0	227,402.0	49,421.0	49,421.0	177,981.0
Servicios Oficiales	12,894.0	1,865.0	11,029.0	-	-	11,029.0
Otros Servicios Generales	64,656,001.0	130,715.0	64,525,286.0	565,168.0	565,168.0	63,960,118.0
<b>Transferencias, Asignaciones, Subsidios y Otras Ayudas</b>	<b>-</b>	<b>-</b>	<b>-</b>	<b>-</b>	<b>-</b>	<b>-</b>
Transferencias Internas y Asignaciones al Sector Público	-	-	-	-	-	-
Transferencias al Resto del Sector Público	-	-	-	-	-	-
Subsidios y Subvenciones	-	-	-	-	-	-
Ayudas Sociales	-	-	-	-	-	-
Transferencias a Fideicomisos, Mandatos y Otros Análogos	-	-	-	-	-	-
Transferencias a la Seguridad Social	-	-	-	-	-	-
Donativos	-	-	-	-	-	-
Transferencias al Exterior	-	-	-	-	-	-
<b>Bienes Muebles, Inmuebles e Intangibles</b>	<b>-</b>	<b>-</b>	<b>-</b>	<b>-</b>	<b>-</b>	<b>-</b>
Mobiliario y Equipo de Administración	-	-	-	-	-	-
Mobiliario y Equipo Educacional y Recreativo	-	-	-	-	-	-
Equipo e Instrumental Médico y de Laboratorio	-	-	-	-	-	-
Vehículos y Equipo de Transporte	-	-	-	-	-	-
Equipo de Defensa y Seguridad	-	-	-	-	-	-
Maquinaria, Otros Equipos y Herramientas	-	-	-	-	-	-
Activos Biológicos	-	-	-	-	-	-
Bienes Inmuebles	-	-	-	-	-	-
Activos Intangibles	-	-	-	-	-	-
<b>Participaciones y Aportaciones</b>	<b>-</b>	<b>-</b>	<b>-</b>	<b>-</b>	<b>-</b>	<b>-</b>
Participaciones	-	-	-	-	-	-
Aportaciones	-	-	-	-	-	-
Convenios	-	-	-	-	-	-
<b>Deuda Pública</b>	<b>-</b>	<b>-</b>	<b>-</b>	<b>-</b>	<b>-</b>	<b>-</b>
Amortización de la Deuda Pública	-	-	-	-	-	-
Intereses de la Deuda Pública	-	-	-	-	-	-
Comisiones de la Deuda Pública	-	-	-	-	-	-
Gastos de la Deuda Pública	-	-	-	-	-	-
Costo por Coberturas	-	-	-	-	-	-
Apoyos Financieros	-	-	-	-	-	-
Adeudos de Ejercicios Fiscales Anteriores (Adefas)	-	-	-	-	-	-
<b>Total del Gasto</b>	<b>275,355,630.0</b>	<b>0.0</b>	<b>275,355,630.0</b>	<b>38,397,380.6</b>	<b>38,397,380.6</b>	<b>236,958,249.4</b>

"Bajo protesta de decir verdad declaramos que los estados presupuestarios y sus notas, son razonablemente correctos y son responsabilidad del emisor"

Elaboró


P.C.P. Gloria Reyes Vega  
 Jefa del Departamento de Contabilidad y Control  
 Presupuestal

Revisó

P.C.P. Gloria Reyes Vega  
 Encargada del Despacho de la Dirección de  
 Administración y Finanzas

Autorizó

Dra. Selene Hernández Pacheco  
 Directora General del CCEM



**Centro de Control de Confinza del Estado de México**  
**Estado Analítico del Ejercicio del Presupuesto de Egresos**  
**Clasificación por Objeto del Gasto (Capítulo y Concepto)**  
**Del 01 al 31 de marzo de 2024**  
**(Pesos)**

Concepto (4)	Egresos					Subejercicio (10)
	Aprobado (5)	Ampliaciones/ (Reducciones) (6)	Modificado (7)	Devengado (8)	Pagado (9)	
	1	2	3 = (1 + 2)	4	5	
<b>Servicios Personales</b>	<b>159,160,047.0</b>	<b>0.0</b>	<b>159,160,047.0</b>	<b>35,177,350.5</b>	<b>35,177,350.5</b>	<b>123,982,696.5</b>
Remuneraciones al Personal de Carácter Permanente	68,857,440.0	1,403,624.5	67,453,815.5	15,283,071.1	15,283,071.1	52,170,744.4
Remuneraciones al Personal de Carácter Transitorio	-	-	-	-	-	-
Remuneraciones Adicionales y Especiales	58,552,103.0	1,386,796.7	59,938,899.7	12,984,115.2	12,984,115.2	46,954,784.6
Seguridad Social	24,406,235.0	14,401.4	24,420,636.4	5,307,025.5	5,307,025.5	19,113,610.8
Otras Prestaciones Sociales y Económicas	7,344,269.0	2,426.4	7,346,695.4	1,603,138.7	1,603,138.7	5,743,556.7
Previsiones	-	-	-	-	-	-
Pago de Estímulos a Servidores Públicos	-	-	-	-	-	-
<b>Materiales y Suministros</b>	<b>25,752,945.0</b>	<b>-</b>	<b>25,752,945.0</b>	<b>85,468.2</b>	<b>85,468.2</b>	<b>25,667,476.8</b>
Materiales de Administración, Emisión de Documentos y Artículos Oficiales	14,839,389.0	8,400.5	14,839,989.5	3,662.6	3,662.6	14,827,325.9
Alimentos y Utensilios	1,697.0	8,400.5	10,097.5	8,400.5	8,400.5	1,697.0
Materias Primas y Materiales de Producción y Comercialización	125.0	-	125.0	-	-	125.0
Materiales y Artículos de Construcción y de Reparación	647,026.0	-	647,026.0	2,399.5	2,399.5	644,626.5
Productos Químicos, Farmacéuticos y de Laboratorio	3,865,260.0	-	3,865,260.0	-	-	3,865,260.0
Combustibles, Lubricantes y Aditivos	897,982.0	-	897,982.0	69,924.0	69,924.0	828,058.1
Vestuario, Blancos, Prendas de Protección y Artículos Deportivos	4,586,637.0	-	4,586,637.0	214.6	214.6	4,585,422.4
Materiales y Suministros para Seguridad	-	-	-	-	-	-
Herramientas, Refacciones y Accesorios Menores	914,829.0	-	914,829.0	867.0	867.0	913,962.0
<b>Servicios Generales</b>	<b>90,442,638.0</b>	<b>-</b>	<b>90,442,638.0</b>	<b>3,134,561.9</b>	<b>3,134,561.9</b>	<b>87,308,076.1</b>
Servicios Básicos	4,514,743.0	291,564.1	4,806,307.1	1,048,207.4	1,048,207.4	3,758,099.7
Servicios de Arrendamiento	1,853,913.0	-	1,853,913.0	-	-	1,853,913.0
Servicios Profesionales, Científicos, Técnicos y Otros Servicios	6,282,515.0	38,685.7	6,243,829.4	773,898.6	773,898.6	5,469,930.8
Servicios Financieros, Bancarios y Comerciales	1,954,893.0	37,028.9	1,917,864.1	306.0	306.0	1,917,558.1
Servicios de Instalación, Reparación, Mantenimiento y Conservación	10,918,010.0	94,015.4	10,823,994.6	689,770.0	689,770.0	10,134,224.6
Servicios de Comunicación Social y Publicidad	31,381.0	1,632.0	33,013.0	7,791.0	7,791.0	25,222.0
Servicios de Traslado y Viáticos	218,288.0	9,114.0	227,402.0	49,421.0	49,421.0	177,981.0
Servicios Oficiales	12,894.0	1,865.0	11,029.0	-	-	11,029.0
Otros Servicios Generales	64,656,001.0	130,715.0	64,525,286.0	565,168.0	565,168.0	63,960,118.0
<b>Transferencias, Asignaciones, Subsidios y Otras Ayudas</b>	<b>-</b>	<b>-</b>	<b>-</b>	<b>-</b>	<b>-</b>	<b>-</b>
Transferencias Internas y Asignaciones al Sector Público	-	-	-	-	-	-
Transferencias al Resto del Sector Público	-	-	-	-	-	-
Subsidios y Subvenciones	-	-	-	-	-	-
Ayudas Sociales	-	-	-	-	-	-
Transferencias a Fideicomisos, Mandatos y Otros Análogos	-	-	-	-	-	-
Transferencias a la Seguridad Social	-	-	-	-	-	-
Donativos	-	-	-	-	-	-
Transferencias al Exterior	-	-	-	-	-	-
<b>Bienes Muebles, Inmuebles e Intangibles</b>	<b>-</b>	<b>-</b>	<b>-</b>	<b>-</b>	<b>-</b>	<b>-</b>
Mobiliario y Equipo de Administración	-	-	-	-	-	-
Mobiliario y Equipo Educativo y Recreativo	-	-	-	-	-	-
Equipo e Instrumental Médico y de Laboratorio	-	-	-	-	-	-
Vehículos y Equipo de Transporte	-	-	-	-	-	-
Equipo de Defensa y Seguridad	-	-	-	-	-	-
Maquinaria, Otros Equipos y Herramientas	-	-	-	-	-	-
Activos Biológicos	-	-	-	-	-	-
Bienes Inmuebles	-	-	-	-	-	-
Activos Intangibles	-	-	-	-	-	-
<b>Participaciones y Aportaciones</b>	<b>-</b>	<b>-</b>	<b>-</b>	<b>-</b>	<b>-</b>	<b>-</b>
Participaciones	-	-	-	-	-	-
Aportaciones	-	-	-	-	-	-
Convenios	-	-	-	-	-	-
<b>Deuda Pública</b>	<b>-</b>	<b>-</b>	<b>-</b>	<b>-</b>	<b>-</b>	<b>-</b>
Amortización de la Deuda Pública	-	-	-	-	-	-
Intereses de la Deuda Pública	-	-	-	-	-	-
Comisiones de la Deuda Pública	-	-	-	-	-	-
Gastos de la Deuda Pública	-	-	-	-	-	-
Costo por Coberturas	-	-	-	-	-	-
Apoyos Financieros	-	-	-	-	-	-
Adeudos de Ejercicios Fiscales Anteriores (Adefas)	-	-	-	-	-	-
<b>Total del Gasto</b>	<b>275,355,630.0</b>	<b>0.0</b>	<b>275,355,630.0</b>	<b>38,397,380.6</b>	<b>38,397,380.6</b>	<b>236,958,249.4</b>

"Bajo protesta de decir verdad declaramos que los estados presupuestarios y sus notas, son razonablemente correctos y son responsabilidad del emisor"

Elaboró


P.C.P. Gloria Reyes Vega  
 Jefa del Departamento de Contabilidad y Control  
 Presupuestal

Revisó

P.C.P. Gloria Reyes Vega  
 Encargada del Despacho de la Dirección de  
 Administración y Finanzas

Autorizó

Dra. Selene Hernández Pacheco  
 Directora General del CCCEM



Centro de Control de Confinza del Estado de México  
Estado Analítico del Ejercicio del Presupuesto de Egresos  
Clasificación Administrativa  
(Pesos)

Al 31 de marzo de 2024

Dependencias (4)	Egresos					
	Aprobado (5)	Ampliaciones / Reducciones (6)	Modificado (7)	Devengado (8)	Pagado (9)	Subejercido (10)
Poder Ejecutivo Poder Legislativo Poder Judicial Organomos Autónomos	275,355,630.00	0.00	275,355,630.00	38,397,380.56	38,397,380.56	236,958,249.44
<b>Total del gasto(11)</b>	<b>275,355,630.00</b>	<b>0.00</b>	<b>275,355,630.00</b>	<b>38,397,380.56</b>	<b>38,397,380.56</b>	<b>236,958,249.44</b>

“Bajo protesta de decir verdad declaramos que los estados presupuestarios y sus notas, son razonablemente correctos y son responsabilidad del emisor”

Elaboró


P.C.P. Gloria Reyes Vega  
Jefa del Departamento de Contabilidad y Control  
Presupuestal

Revisó

P.C.P. Gloria Reyes Vega  
Encargada del Despacho de la Dirección de  
Administración y Finanzas

Autorizó

Dra. Selene Hernández Pacheco  
Directora General del CCCEM



Centro de Control de Confianza del Estado de México  
Estado Analítico del Ejercicio del Presupuesto de Egresos  
Clasificación Económica (por Tipo de Gasto)  
(Pesos)

Del 01 al 31 de marzo de 2024

Concepto (4)	Egresos					
	Aprobado (5)	Ampliaciones / Reducciones (6)	Modificado (7)	Devengado (8)	Pagado (9)	Subejercido (10)
Gasto Corriente (11)	275,355,630.00	0.00	275,355,630.00	38,397,380.56	38,397,380.56	236,958,249.44
Gasto de Capital (12)						
Amortización de la Deuda y Disminución de los Pasivos (13)						
Pensiones y Jubilaciones (14)						
Participaciones (15)						
<b>Total del Gasto (16)</b>	<b>275,355,630.00</b>	<b>0.00</b>	<b>275,355,630.00</b>	<b>38,397,380.56</b>	<b>38,397,380.56</b>	<b>236,958,249.44</b>

“Bajo protesta de decir verdad declaramos que los estados presupuestarios y sus notas, son razonablemente correctos y son responsabilidad del emisor”

Elaboró

P.C.P. Gloria Reyes Vega  
Jefa del Departamento de Contabilidad y Control  
Presupuestal

Revisó

P.C.P. Gloria Reyes Vega  
Encargada del Despacho de la Dirección de  
Administración y Finanzas

Autorizó

Dra. Selene Hernández Pacheco  
Directora General del CCCEM