



CENTRO DE CONTROL DE CONFIANZA DEL ESTADO DE MÉXICO  
(CCCEM)

INFORME DE AUDITORIA DE ESTADOS FINANCIEROS

AL 31 DE DICIEMBRE DE 2023

FEBRERO 2024



**CENTRO DE CONTROL DE CONFIANZA DEL ESTADO DE MÉXICO  
(CCCEM)**

Al 31 de diciembre de 2023 y 2022  
Incluye informe de auditores independientes

**CONTENIDO**

Opinión de auditores independientes

**Estados Financieros:**

Estado de Situación Financiera  
Estado de Actividades  
Estado de Variaciones en la Hacienda Pública  
Estado de Cambios en la Situación Financiera  
Estado de Flujo de Efectivo  
Estado Analítico del Activo  
Estado Analítico de la Deuda y Otros Pasivos  
Informe Sobre Pasivos Contingentes

**Notas a los Estados Financieros**

Notas de Desglose  
Notas de Memoria (Cuentas de Orden)  
Notas de Gestión Administrativa

Toluca, Estado de México, a 23 de febrero de 2024

**A LA SECRETARÍA DE LA CONTRALORÍA  
DEL GOBIERNO DEL ESTADO DE MÉXICO**

**AL H. CONSEJO DIRECTIVO DEL  
CENTRO DE CONTROL DE CONFIANZA DEL ESTADO DE MÉXICO**

Hemos auditado los estados financieros adjuntos del **Centro de Control de Confianza del Estado de México (CCCEM)**, que comprenden los estados de situación financiera, los estados analíticos del activo y los estados analíticos de la deuda y otros pasivos **al 31 de diciembre de 2023**, los estados de actividades, los estados de variaciones en la hacienda pública, los estados de flujos de efectivo y los estados de cambios en la situación financiera correspondientes a los años terminados en dichas fechas, el Informe sobre Pasivos Contingentes; así como las notas explicativas a los estados financieros que incluyen un resumen de las políticas contables significativas.

En nuestra opinión, los estados financieros adjuntos, que se describen en el párrafo anterior, están preparados, en todos los aspectos materiales, de conformidad con las disposiciones en materia de información financiera que se indican en las **Notas de Gestión Administrativa Punto Número 5** a los estados financieros que se acompañan y que están establecidas en la Ley General de Contabilidad Gubernamental y en las bases y criterios establecidos en el Manual Único de Contabilidad Gubernamental para las Dependencias y Entidades Públicas del Gobierno y Municipios del Estado de México.

**Fundamento de la opinión**

Hemos llevado a cabo nuestras auditorías de conformidad con las Normas Internacionales de Auditoría y de Acuerdo a las Normas Profesionales de Auditoría del Sistema Nacional de Fiscalización. Nuestras responsabilidades, de acuerdo con estas normas, se describen con más detalle en la sección "Responsabilidades del auditor para la auditoría de los estados financieros" de nuestro informe. Somos independientes del ente público de conformidad con el Código de Ética Profesional del Instituto Mexicano de Contadores Públicos, A.C., junto con los requerimientos de ética que son aplicables a nuestras auditorías de los estados financieros en México, y hemos cumplido con las demás responsabilidades de ética de conformidad con esos requerimientos y con el Código de Ética Profesional. Consideramos que la evidencia de auditoría que hemos obtenido proporciona una base suficiente y adecuada para nuestra opinión.

**Base de preparación contable y utilización de este informe**

Llamamos la atención sobre la **Notas de Gestión Administrativa Punto Número 5** a los estados financieros adjuntos, en la que se describen las bases contables utilizadas para la preparación de los mismos. Dichos estados financieros fueron preparados para cumplir con los requerimientos normativos gubernamentales a que está sujeto el ente público y para ser integrados en el Reporte de la Cuenta Pública Estatal, los cuales están presentados en los formatos que para tal efecto fueron establecidos por la Unidad de Contabilidad Gubernamental de la Secretaría de Hacienda y Crédito Público. Consecuentemente, éstos pueden no ser apropiados para otra finalidad. Nuestra opinión no se modifica por esta cuestión.

## Otros aspectos

La Administración del **Centro de Control de Confianza del Estado de México (CCCEM)**, ha preparado un juego de estados financieros por el año terminado al 31 de diciembre de 2023 de conformidad con las disposiciones en materia de información financiera establecidas en la Ley General de Contabilidad Gubernamental, y en el Manual Único de Contabilidad Gubernamental para las Dependencias y Entidades Públicas del Gobierno y Municipios del Estado de México vigente, los cuales fueron auditados por nosotros conforme a las Normas Internacionales de Auditoría y emitimos, por separado, una **opinión sin salvedades sobre el mismo, con fecha 23 de febrero de 2024.**

## Responsabilidades de la administración y de los encargados del gobierno de la entidad sobre los estados financieros

La administración del **Centro de Control de Confianza del Estado de México (CCCEM)**, es responsable de la preparación de los estados financieros adjuntos de conformidad con las disposiciones en materia de información financiera establecidas en la Ley General de Contabilidad Gubernamental y en las bases y criterios establecidos en el Manual Único de Contabilidad Gubernamental para las Dependencias y Entidades Públicas del Gobierno y Municipios del Estado de México que se describen en la **Notas de Gestión Administrativa Punto Número 5** a dichos estados financieros, y del control interno que la administración consideró necesario para permitir la preparación de estados financieros libres de incorrección material debida a fraude o error.

En la preparación de los estados financieros, la administración es responsable de la valoración de la capacidad del ente público para continuar operando como un ente público en funcionamiento, revelando, en su caso, las cuestiones relativas al ente público en funcionamiento y utilizando las bases contables aplicables a un ente público en funcionamiento, a menos que la administración tenga la intención de liquidar al ente público o cesar sus operaciones, o bien no exista una alternativa realista.

Los encargados del gobierno del **Centro de Control de Confianza del Estado de México (CCCEM)**, son responsables de la supervisión del proceso de información financiera del ente público.

## Responsabilidades del auditor sobre la auditoría de los estados financieros

Nuestros objetivos son obtener una seguridad razonable sobre de que los estados financieros, en su conjunto, se encuentran libres de incorrección material, debido a fraude o error, y emitir un informe de auditoría que contiene nuestra opinión. Seguridad razonable es un alto nivel de seguridad, pero no es una garantía, de que una auditoría realizada de conformidad con las Normas Internacionales de Auditoría siempre detecte una incorrección material cuando existe. Las incorrecciones pueden deberse a fraude o error y son consideradas materiales si individualmente, o en su conjunto, puede preverse razonablemente (juntar párrafos) que influyan en las decisiones económicas que los usuarios hacen basándose en los estados financieros.

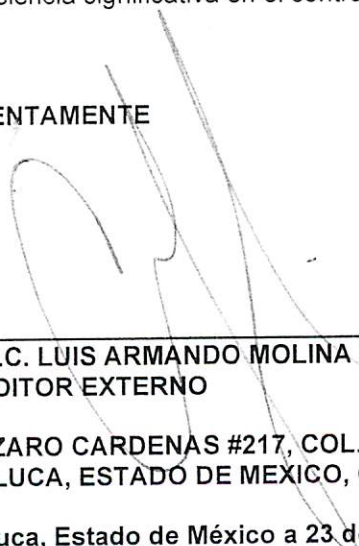
Como parte de una auditoría de conformidad con las Normas Internacionales de Auditoría, aplicamos nuestro juicio profesional y mantenemos una actitud de escepticismo profesional durante toda la auditoría. También:

- Identificamos y evaluamos los riesgos de incorrección material en los estados financieros, debida a fraude o error, diseñamos y aplicamos los procedimientos de auditoría para responder a esos riesgos y obtener evidencia de auditoría suficiente y apropiada para obtener una base para nuestra opinión. El riesgo de no detectar una incorrección material debida a fraude es mayor que en el caso de una incorrección material, ya que el fraude puede implicar colusión, falsificación, manifestaciones intencionalmente erróneas, omisiones intencionales o la anulación del control interno.

- Obtenemos conocimiento del control interno importante para la auditoría con el fin de diseñar los procedimientos de auditoría que consideramos adecuados en las circunstancias, y no con la finalidad de expresar una opinión sobre la eficacia del control interno del ente público.
- Evaluamos lo apropiado de las políticas contables utilizadas y la razonabilidad de las estimaciones contables, así como las revelaciones hechas por la administración del **Centro de Control de Confianza del Estado de México (CCCEM)**.
- Revisamos sobre lo apropiado del uso de la administración del **Centro de Control de Confianza del Estado de México (CCCEM)**, del postulado de contabilidad gubernamental de existencia permanente y, con base en la evidencia de auditoría obtenida, concluimos sobre si existe o no una incertidumbre importante relacionada con eventos o con condiciones que pueden originar dudas significativas sobre la capacidad del ente público para continuar en funcionamiento. Si concluimos que existe una incertidumbre importante, se nos requiere que llamemos la atención en nuestro informe de auditoría sobre la correspondiente información revelada en los estados financieros o, si dicha revelación es insuficiente, que expresemos una opinión modificada. Nuestras conclusiones se basan en la evidencia de auditoría obtenida hasta la fecha de nuestro informe. Sin embargo, hechos o condiciones futuras pueden ser causa de que el ente público deje de ser un ente público en funcionamiento.
- Evaluamos la estructura y el contenido de los estados financieros, incluida la información revelada, y si los estados financieros están preparados conforme las disposiciones en materia de información financiera establecidas en la Ley General de Contabilidad Gubernamental que se describe en las Notas de Gestión Administrativa Punto Número 5 y a dichos estados financieros.

Nos comunicamos con los responsables del gobierno del **Centro de Control de Confianza del Estado de México (CCCEM)**, en relación, entre otras cuestiones, con el alcance planeado y el momento de realización de la auditoría y los hallazgos importantes de la auditoría, así como cualquier deficiencia significativa en el control interno que identificamos durante nuestra auditoría.

ATENTAMENTE

  
\_\_\_\_\_  
**L.C.C. LUIS ARMANDO MOLINA AYALA**  
**AUDITOR EXTERNO**

**LAZARO CARDENAS #217, COL. SAN JUAN BUENAVISTA**  
**TOLUCA, ESTADO DE MEXICO, C.P. 50070**

Toluca, Estado de México a 23 de febrero de 2024.

**Centro de Control de Confianza del Estado de México**  
**Estado de Situación Financiera**  
**Al 31 de Diciembre de 2023 y 2022**  
**(Miles de Pesos)**

Concepto	Año		Concepto	Año	
	2023	2022		2023	2022
<b>ACTIVO</b>			<b>PASIVO</b>		
<b>Activo Circulante</b>			<b>Pasivo Circulante</b>		
Efectivo y Equivalentes	37,011.3	6,625.9	Cuentas por Pagar a Corto Plazo	10,807.6	12,861.3
Derechos a Recibir Efectivo o Equivalentes	262,244.3	290,574.9	Documentos por Pagar a Corto Plazo		
Derechos a Recibir Bienes o Servicios			Porción a Corto Plazo de la Deuda Pública a Largo Plazo		
Inventarios			Títulos y Valores a Corto Plazo		
Almacenes			Pasivos Diferidos a Corto Plazo		
Estimación por Pérdida o Deterioro de Activos Circulantes			Fondos y Bienes de Terceros en Garantía y/o Administración a Corto Plazo		
Otros Activos Circulantes			Provisiones a Corto Plazo		
			Otros Pasivos a Corto Plazo		73,150.3
<b>Total de Activos Circulantes</b>	<b>299,255.6</b>	<b>297,200.8</b>	<b>Total de Pasivos Circulantes</b>	<b>10,807.6</b>	<b>86,011.6</b>
<b>Activo No Circulante</b>			<b>Pasivo No Circulante</b>		
Inversiones Financieras a Largo Plazo			Cuentas por Pagar a Largo Plazo		
Derechos a Recibir Efectivo o Equivalentes a Largo Plazo			Documentos por Pagar a Largo Plazo		
Bienes Inmuebles, Infraestructura y Construcciones en Proceso	323,428.4	323,428.4	Deuda Pública a Largo Plazo		
Bienes Muebles	207,212.2	205,926.8	Pasivos Diferidos a Largo Plazo		
Activos Intangibles			Fondos y Bienes de Terceros en Garantía y/o en Administración a Largo Plazo		
Depreciación, Deterioro y Amortización Acumulada de Bienes	-243,528.9	-231,501.9	Provisiones a Largo Plazo		
Activos Diferidos					
Estimación por Pérdida o Deterioro de Activos no Circulantes			<b>Total de Pasivos No Circulantes</b>	<b>0</b>	<b>0</b>
Otros Activos no Circulantes					
<b>Total de Activos No Circulantes</b>	<b>287,111.7</b>	<b>297,853.3</b>	<b>Total del Pasivo</b>	<b>10,807.6</b>	<b>86,011.6</b>
<b>Total del Activo</b>	<b>586,367.3</b>	<b>595,054.1</b>	<b>HACIENDA PÚBLICA/ PATRIMONIO</b>		
			Hacienda Pública/Patrimonio Contribuido	0	0
			Aportaciones		
			Donaciones de Capital		
			Actualización de la Hacienda Pública / Patrimonio		
			<b>Hacienda Pública/Patrimonio Generado</b>	<b>575,559.7</b>	<b>509,042.5</b>
			Resultados del Ejercicio (Ahorro / Desahorro)	66,517.2	20,390.0
			Resultados de Ejercicios Anteriores	515,774.2	495,384.2
			Revalúos	-6,731.7	-6,731.7
			Reservas		
			Rectificaciones de Resultados de Ejercicios Anteriores		
			Exceso o Insuficiencia en la Actualización de la Hacienda Pública/Patrimonio	0	0
			Resultado por Posición Monetaria		
			Resultado por Tenencia de Activos no Monetarios		
			<b>Total Hacienda Pública/ Patrimonio</b>	<b>575,559.7</b>	<b>509,042.5</b>
			<b>Total del Pasivo y Hacienda Pública / Patrimonio</b>	<b>586,367.3</b>	<b>595,054.1</b>

Bajo protesta de decir verdad declaramos que los Estados Financieros y sus Notas son razonablemente correctos y responsabilidad del emisor.

**Dra. Selene Hernández Pacheco**  
 Directora General

**C.P. María Del Consuelo Rodríguez Reyes**  
 Directora de Administración y Finanzas

**Centro de Control de Confianza del Estado de México  
Estado de Actividades  
Del 1 de Enero al 31 de Diciembre de 2023 y 2022  
( Miles de Pesos )**

Concepto	2023	2022
<b>INGRESOS Y OTROS BENEFICIOS</b>		
Ingresos de Gestión	28,437.1	15,423.1
Impuestos		
Cuotas y Aportaciones de Seguridad Social		
Contribuciones de Mejoras		
Derechos		
Productos	28,437.1	15,421.9
Aprovechamientos		
Ingresos por Venta de Bienes y Prestación de Servicios		1.2
<b>Participaciones, Aportaciones, Convenios Incentivos Derivados de la Colaboración Fiscal, Fondos Distintos de Aportaciones, Transferencias, Asignaciones, Subsidios y Subvenciones, y Pensiones y Jubilaciones</b>	<b>280,048.3</b>	<b>243,669.6</b>
Participaciones, Aportaciones, Convenios, Incentivos Derivados de la Colaboración Fiscal y Fondos Distintos de Aportaciones		
Transferencia, Asignaciones, Subsidios y Subvenciones, y Pensiones y Jubilaciones	280,048.3	243,669.6
<b>Otros Ingresos y Beneficios</b>	<b>1,453.2</b>	<b>981.8</b>
Ingresos Financieros		
Incremento por Variación de Inventarios		
Disminución del Exceso de Estimaciones por Pérdida o Deterioro u Obsolescencia		
Disminución del Exceso de Provisiones		
Otros Ingresos y Beneficios Varios	1,453.2	981.8
<b>Total de Ingresos y Otros Beneficios</b>	<b>309,938.6</b>	<b>260,074.5</b>
<b>GASTOS Y OTRAS PÉRDIDAS</b>		
<b>Gastos de Funcionamiento</b>	<b>228,081.4</b>	<b>219,868.8</b>
Servicios Personales	140,647.1	132,149.5
Materiales y Suministros	6,774.6	6,150.7
Servicios Generales	80,659.7	81,568.6
<b>Transferencia, Asignaciones, Subsidios y Otras Ayudas</b>	<b>.0</b>	<b>.0</b>
Transferencias Internas y Asignaciones al Sector Público		
Transferencias al Resto del Sector Público		
Subsidios y Subvenciones		
Ayudas Sociales		
Pensiones y Jubilaciones		
Transferencias a Fideicomisos, Mandatos y Contratos Análogos		
Transferencias a la Seguridad Social		
Donativos		
Transferencias al Exterior		
<b>Participaciones y Aportaciones</b>	<b>.0</b>	<b>.0</b>
Participaciones		
Aportaciones		
Convenios		
<b>Intereses, Comisiones y Otros Gastos de la Deuda Pública</b>	<b>.0</b>	<b>.0</b>
Intereses de la Deuda Pública		
Comisiones de la Deuda Pública		
Gastos de la Deuda Pública		
Costo por Coberturas		
Apoyos Financieros		
<b>Otros Gastos y Pérdidas Extraordinarias</b>	<b>15,340.0</b>	<b>19,815.7</b>
Estimaciones, Depreciaciones, Deterioros, Obsolescencia y Amortizaciones	12,140.0	15,288.9
Provisiones		
Disminución de Inventarios		
Otros Gastos	3,200.0	4,526.8
<b>Inversión Pública</b>	<b>.0</b>	<b>.0</b>
Inversión Pública no Capitalizable		
<b>Total de Gastos y Otras Pérdidas</b>	<b>243,421.4</b>	<b>239,684.5</b>
<b>Resultados del Ejercicio (Ahorro/Desahorro)</b>	<b>66,517.2</b>	<b>20,390.0</b>

Bajo Protesta de decir Verdad Declaramos que los Estados Financieros y sus Notas son Razonablemente Correctos y Responsabilidad del Emisor

\_\_\_\_\_  
Dra. Selene Hernández Pacheco  
Directora General

\_\_\_\_\_  
C.P. María Del Consuelo Rodríguez Reyes  
Directora de Administración y Finanzas

**Centro de Control de Confianza del Estado de México**  
**Estado de Variación en la Hacienda Pública**  
**Del 1 de Enero al 31 de Diciembre 2023 y 2022**

Concepto	Hacienda Pública / Patrimonio Contribuido	Hacienda Pública / Patrimonio Generado de Ejercicios Anteriores	Hacienda Pública / Patrimonio Generado del Ejercicio	Exceso o Insuficiencia en la Actualización de la Hacienda Pública / Patrimonio	Total
Hacienda Pública / Patrimonio Contribuido Neto de 2022	0.0				0.0
Aportaciones					0.0
Donaciones de Capital					0.0
Actualización de la Hacienda Pública/Patrimonio					0.0
<b>Hacienda Pública / Patrimonio Generado Neto de 2022</b>		488,652.5	20,390.0	0.0	509,042.5
Resultados del Ejercicio (Ahorro/Desahorro)			20,390.0		20,390.0
Resultados de Ejercicios Anteriores		495,384.2			495,384.2
Revalúos		-6,731.7			-6,731.7
Reservas					0.0
Rectificaciones de Resultados de Ejercicios Anteriores					0.0
<b>Exceso o Insuficiencia en la Actualización de la Hacienda Pública / Patrimonio Neto de 2022</b>				0.0	0.0
Resultado por Posición Monetaria					0.0
Resultado por Tenencia de Activos no Monetarios					0.0
<b>Hacienda Pública / Patrimonio Neto Final de 2022</b>	0.0	488,652.5	20,390.0	0.0	509,042.5
<b>Cambios en la Hacienda Pública / Patrimonio Contribuido Neto de 2023</b>	0.0				0.0
Aportaciones					0.0
Donaciones de Capital					0.0
Actualización de la Hacienda Pública/Patrimonio					0.0
<b>Variaciones de la Hacienda Pública / Patrimonio Generado Neto de 2023</b>		20,390.0	46,127.2		66,517.2
Resultados del Ejercicio (Ahorro/Desahorro)			66,517.2		66,517.2
Resultados de Ejercicios Anteriores		20,390.0	-20,390.0		0.0
Revalúos					0.0
Reservas					0.0
Rectificaciones de Resultados de Ejercicios Anteriores					0.0
<b>Cambios en el Exceso o Insuficiencia en la Actualización de la Hacienda Pública / Patrimonio Neto de 2023</b>				0.0	0.0
Resultado por Posición Monetaria					0.0
Resultado por Tenencia de Activos no Monetarios					0.0
<b>Hacienda Pública / Patrimonio Neto Final de 2023</b>	0.0	509,042.5	66,517.2	0.0	575,559.7

Bajo Protesta de decir Verdad Declaramos que el Estado de Variación en la Hacienda Pública y sus Notas son Razonablemente Correctos y Responsabilidad del Emisor

\_\_\_\_\_  
 Dra. Selene Hernández Pacheco  
 Directora General

\_\_\_\_\_  
 C.P. María Del Consuelo Rodríguez Reyes  
 Directora de Administración y Finanzas



**Centro de Control de Confianza del Estado de México  
Estado de Cambios en la Situación Financiera  
Del 1 de Enero al 31 de Diciembre de 2023  
(Miles de pesos)**

Concepto	Origen	Aplicación
<b>ACTIVO</b>	<b>40,367.6</b>	<b>31,670.8</b>
<b>Activo Circulante</b>	<b>28,330.6</b>	<b>30,386.4</b>
Efectivo y Equivalentes		30,386.4
Derechos a Recibir Efectivo o Equivalentes	28,330.6	
Derechos a Recibir Bienes o Servicios		
Inventarios		
Almacenes		
Estimación por Pérdida o Deterioro de Activos Circulantes		
Otros Activos Circulantes		
<b>Activo No circulante</b>	<b>12,027.0</b>	<b>1,286.4</b>
Inversiones Financieras a Largo Plazo		
Derechos a Recibir Efectivo o Equivalentes a Largo Plazo		
Bienes Inmuebles, Infraestructura y Construcciones en Proceso		1,286.4
Bienes Muebles		
Activos Intangibles		
Depreciación, Deterioro y Amortización Acumulada de Bienes	12,027.0	
Activos Diferidos		
Estimación por Pérdida o Deterioro de Activos no Circulantes		
Otros Activos no Circulantes		
<b>PASIVO</b>	<b>.0</b>	<b>75,204.0</b>
<b>Pasivo Circulante</b>	<b>.0</b>	<b>.0</b>
Cuentas por Pagar a Corto Plazo		
Documentos por Pagar a Corto Plazo		
Porción a Corto Plazo de la Deuda Pública a Largo Plazo		
Títulos y Valores a Corto Plazo		
Pasivos Diferidos a Corto Plazo		
Fondos y Bienes de Terceros en Garantía y/o Administración a Corto Plazo		
Provisiones a Corto Plazo		
Otros Pasivos a Corto Plazo		
<b>Pasivo No Circulante</b>	<b>.0</b>	<b>75,204.0</b>
Cuentas por Pagar a Largo Plazo		2,053.7
Documentos por Pagar a Largo Plazo		
Deuda Pública a Largo Plazo		
Pasivos Diferidos a Largo Plazo		
Fondos y Bienes de Terceros en Garantía y/o en Administración a Largo Plazo		73,150.3
Provisiones a Largo Plazo		
<b>HACIENDA PÚBLICA/PATRIMONIO</b>	<b>66,617.2</b>	<b>.0</b>
<b>Hacienda Pública/Patrimonio Contribuido</b>	<b>.0</b>	<b>.0</b>
Aportaciones		
Donaciones de Capital		
Actualización de la Hacienda Pública/Patrimonio		
<b>Hacienda Pública/Patrimonio Generado</b>	<b>66,617.2</b>	<b>.0</b>
Resultados del Ejercicio (Ahorro/Desahorro)	46,127.2	
Resultados de Ejercicios Anteriores	20,390.0	
Revalúos		
Reservas		
Rectificaciones de Resultados de Ejercicios Anteriores		
<b>Exceso o insuficiencia en la Actualización de la Hacienda Pública/Patrimonio</b>	<b>.0</b>	<b>.0</b>
Resultado por Posición Monetaria		
Resultado por Tenencia de Activos no Monetarios		

Bajo protesta de decir verdad declaramos que los Estados Financieros y sus Notas son razonablemente correctos y responsabilidad del emisor.


Dra. Selene Hernández Pacheco  
 Directora General


C.P. María Del Consuelo Rodríguez Reyes  
 Directora de Administración y Finanzas

**Centro de Control de Confianza del Estado de México  
Estado de Flujos de Efectivo  
Del 1 de Enero al 31 de Diciembre de 2023 y 2022  
( Miles de Pesos )**

Concepto	2023	2022
<b>Flujos de Efectivo de las Actividades de Operación</b>		
<b>Origen</b>	309,938.6	260,074.5
Impuestos		
Cuotas y Aportaciones de Seguridad Social		
Contribuciones de Mejoras		
Derechos		
Productos	28,437.1	15,421.9
Aprovechamientos		
Ingresos por Venta de Bienes y Prestación de Servicios		1.2
Participaciones, Aportaciones, Convenios, Incentivos de la Colaboración Fiscal y Fondos Distintos de Aportaciones		
Transferencias, Asignaciones, Subsidios y Subvenciones, y Pensiones y Jubilaciones	280,048.3	243,669.6
Otros Orígenes de Operación	1,453.2	981.8
<b>Aplicación</b>	243,421.4	239,684.5
Servicios Personales	140,647.1	132,149.5
Materiales y Suministros	6,774.6	6,153.7
Servicios Generales	80,659.7	81,565.6
Transferencias Internas y Asignaciones al Sector Público		
Transferencias al Resto del Sector Público		
Subsidios y Subvenciones		
Ayudas Sociales		
Pensiones y Jubilaciones		
Transferencias a Fideicomisos, Mandatos y Contratos Análogos		
Transferencias a la Seguridad Social		
Donativos		
Transferencias al Exterior		
Participaciones		
Aportaciones		
Convenios		
Otras Aplicaciones de Operación	15,340.0	19,815.7
<b>Flujos Netos de Efectivo por Actividades de Operación</b>	66,517.2	20,390.0
<b>Flujos de Efectivo de las Actividades de Inversión</b>		
<b>Origen</b>	40,357.6	15,288.9
Bienes Inmuebles, Infraestructura y Construcciones en Proceso		
Bienes Muebles		
Otros Orígenes de Inversión	40,357.6	15,288.9
<b>Aplicación</b>	1,285.4	55,474.4
Bienes Inmuebles, Infraestructura y Construcciones en Proceso		
Bienes Muebles	1,285.4	
Otras Aplicaciones de Inversión		55,474.4
<b>Flujos Netos de Efectivo por Actividades de Inversión</b>	39,072.2	-40,185.5
<b>Flujo de Efectivo de las Actividades de Financiamiento</b>		
<b>Origen</b>	.0	15,701.6
Endeudamiento Neto		
Interno		
Externo		15,701.6
Otros Orígenes de Financiamiento		
<b>Aplicación</b>	75,204.0	.0
Servicios de la Deuda		
Interno		
Externo		
Otras Aplicaciones de Financiamiento	75,204.0	
<b>Flujos Netos de Efectivo por Actividades de Financiamiento</b>	-75,204.0	15,701.6
<b>Incremento/Disminución Neta en el Efectivo y Equivalentes al Efectivo</b>	30,385.4	-4,093.9
Efectivo y Equivalentes al Efectivo al Inicio del Ejercicio	6,625.9	10,719.8
<b>Efectivo y Equivalentes al Efectivo al Final del Ejercicio</b>	37,011.3	6,625.9

Bajo protesta de decir verdad declaramos que los Estados Financieros y sus Notas son razonablemente correctos y responsabilidad del emisor.


  
 Dra. Selene Hernández Pacheco  
 Directora General

  
 C.P. María Del Consuelo Rodríguez Reyes  
 Directora de Administración y Finanzas

Centro de Control de Confianza del Estado de México  
 Estado Analítico del Activo  
 Del 1 de Enero al 31 de Diciembre de 2023  
 (Miles de Pesos)

Concepto	Saldo Inicial	Cargos del Periodo	Abonos del Periodo	Saldo Final	Variación del Periodo
	1	2	3	4 = (1+2-3)	(4-1)
<b>ACTIVO</b>	595,054.1	1,762,023.1	1,770,709.9	586,367.3	-8,686.8
<b>Activo Circulante</b>	297,200.8	1,769,146.6	1,757,091.8	299,255.6	2,054.8
Efectivo y Equivalentes	6,625.9	1,203,877.8	1,173,492.4	37,011.3	30,385.4
Derechos a Recibir Efectivo o Equivalentes	290,574.9	555,268.8	583,599.4	262,244.3	-28,330.6
Derechos a Recibir Bienes o Servicios	0	0	0	0	0
Inventarios	0	0	0	0	0
Almacenes	0	0	0	0	0
Estimación por Pérdida o Deterioro de Activos Circulantes	0	0	0	0	0
Otros Activos Circulantes	0	0	0	0	0
<b>Activo No Circulante</b>	297,853.3	2,876.5	13,618.1	287,111.7	-10,741.6
Inversiones Financieras a Largo Plazo	0	0	0	0	0
Derechos a Recibir Efectivo o Equivalentes a Largo Plazo	0	0	0	0	0
Bienes Inmuebles, Infraestructura y Construcciones en Proceso	323,428.4	0	0	323,428.4	0
Bienes Muebles	205,926.8	1,398.3	112.9	207,212.2	1,285.4
Activos Intangibles	0	0	0	0	0
Depreciación, Deterioro y Amortización Acumulada de Bienes	-231,501.9	1,478.2	13,505.2	-243,528.9	-12,027.0
Activos Diferidos	0	0	0	0	0
Estimación por Pérdida o Deterioro de Activos no Circulantes	0	0	0	0	0
Otros Activos no Circulantes	0	0	0	0	0

Bajo protesta de decir verdad declaramos que los Estados Financieros y sus Notas son razonablemente correctos y responsabilidad del emisor.


  
 Dra. Selene Hernández Pacheco  
 Directora General


  
 C.P. María Del Consuelo Rodríguez Reyes  
 Directora de Administración y Finanzas


**Centro de Control de Confianza del Estado de México**  
**Estado Analítico de la Deuda y Otros Pasivos**  
**Del 1 de Enero al 31 de Diciembre de 2023**  
**(Miles de Pesos)**

Denominación de las Deudas	Moneda de Contratación	Institución o País Acreedor	Saldo Inicial del Periodo	Saldo Final del Periodo
<b>DEUDA PÚBLICA</b>				
<b>Corto Plazo</b>				
<b>Deuda Interna</b>			.0	.0
Instituciones de Crédito				
Títulos y Valores				
Arrendamientos Financieros				
<b>Deuda Externa</b>			.0	.0
Organismos Financieros Internacionales				
Deuda Bilateral				
Títulos y Valores				
Arrendamientos Financieros				
<b>Subtotal a Corto Plazo</b>			.0	.0
<b>Largo Plazo</b>				
<b>Deuda Interna</b>			.0	.0
Instituciones de Crédito				
Títulos y Valores				
Arrendamientos Financieros				
<b>Deuda Externa</b>			.0	.0
Organismos Financieros Internacionales				
Deuda Bilateral				
Títulos y Valores				
Arrendamientos Financieros				
<b>Subtotal a Largo Plazo</b>			.0	.0
<b>Otros Pasivos</b>			86,011.6	10,807.6
<b>Total de Deuda y Otros Pasivos</b>			86,011.6	10,807.6

Bajo protesta de decir verdad declaramos que los Estados Financieros y sus Notas son razonablemente correctos y responsabilidad del emisor

  
 Dra. Selene Hernández Pacheco  
 Directora General

  
 C.P. María Del Consuelo Rodríguez Reyes  
 Directora de Administración y Finanzas



MOLINA MARTÍNEZ CONTADORES  
PÚBLICOS Y CONSULTORES, S. C.

## INFORME SOBRE PASIVOS CONTINGENTES

En cumplimiento a lo dispuesto por los artículos 46, fracción I, inciso f y 52 de la Ley General de Contabilidad Gubernamental en relación al Informe Sobre Pasivos Contingentes, se menciona que el **Centro de Control de Confianza del Estado de México (CCCEM)**, al 31 de diciembre de 2023, no tiene pasivos contingentes que deriven de alguna obligación posible presente a futura, cuya existencia y/o realización sea incierta, y en consecuencia no le es aplicable al Informe Sobre Pasivo Contingentes.

Dra. Selene Hernández Pacheco  
Directora General

C.P. María Del Consuelo Rodríguez Reyes  
Directora de Administración y Finanzas

NOTAS A LOS ESTADOS FINANCIEROS

NOTAS DE DESGLOSE (MILES DE PESOS)

1. ESTADO DE SITUACIÓN FINANCIERA

ACTIVO

- Efectivo y Equivalentes

Caja y Bancos:

El efectivo en Caja y Bancos del Centro de Control de Confianza del Estado de México está constituido por cuatro cuentas bancarias inscritas con el Grupo Financiero Banco Mercantil del Norte, S.A constituido por moneda de curso legal y se encuentra a su valor nominal. En ellas se registra principalmente la operación y manejo de los recursos autorizados para gasto corriente

	(Miles de pesos)		
	Bancos	Importe	
		2023	2022
Banorte 573		319.3	520.3
Banorte 330		2,698.3	2,849.8
Banorte 478		33,926.6	12.9
Banorte 267		0.0	14.7
Banorte 163		0.0	3,228.2
Banorte 633 (Subsidio 2023)		25.0	0.0
Banorte 282 (FASP 2023)		21.4	0.0
Banorte 816 (FOFIPS 2023)		20.7	0.0
<b>Total Bancos</b>		<b>37,011.3</b>	<b>6,625.9</b>

- Derechos a recibir Efectivo o Equivalentes

Inversiones Financieras a Corto Plazo

Las Inversiones en Valores, se colocan en títulos de fondos de inversión y se valúan a valor de mercado al precio del cierre del Ejercicio, de acuerdo con los saldos de los dos contratos respectivos.

Los rendimientos generados por las inversiones en títulos de fondos de inversión, se registran en el periodo que se devengan, como Productos Financieros.

	(Miles de pesos)	
	Importe	
	2023	2022
<b>Banorte</b>		
Banorte 324	246,406.3	157,471.9
Banorte 013 (Fasp 2021)	0.0	53,229.8
Banorte 803 (4633)	15,833.6	0.0
<b>Total Bancos</b>	<b>262,239.9</b>	<b>210,701.7</b>

#### Cuentas por Cobrar a corto plazo

Refleja los importes que se tienen pendientes de cobro derivados de convenios, por concepto de evaluaciones de control de confianza realizadas con Instituciones de Seguridad Pública, Privada y Municipios del Estado de México recaudados a través del GEM. Asimismo, refleja los subsidios presupuestales destinados al gasto, ambos se registran como cuenta por cobrar.

	(Miles de pesos)	
	Importe	
	2023	2022
<b>Cuentas por cobrar</b>		
Caja general	0.0	3,520.0
SSEM 2019	0.0	15,134.3
SSEM 2020	0.0	7,031.2
SSEM 2021	0.0	11,000.0
Atizapan de Zaragoza 2022	0.0	44.0
Chalco 2022	0.0	506.0
Ecatepec de Morelos 2022	0.0	346.5
Ecatzingo 2022	0.0	5.5
Huehuetoca 2022	0.0	11.0
Ixtapaluca 2022	0.0	11.0
Metepec 2022	0.0	44.0
Naucalpan de Juárez 2022	0.0	232.0
Nezahualcóyotl 2022	0.0	1,573.0
Papalotla 2022	0.0	11.0
Texcoco 2022	0.0	346.5
Toluca 2022	0.0	3,294.5
Tultitlán 2022	0.0	66.0

Valle de Bravo 2022	0.0	396.0
Zacualpan 2022	0.0	5.5
Zumpango 2022	0.0	11.0
SESEPEM 2022	0.0	44.0
SSEM 2022	0.0	36,237.3
<b>Total Cuentas por cobrar</b>	<b>0.0</b>	<b>79,870.3</b>

#### Deudores Diversos por Cobrar a Corto Plazo

El saldo se compone de gastos a comprobar, que es propio de los servidores públicos del Organismo.

Deudores diversos	(Miles de pesos)	
	Importe	
	2023	2022
Iris Veronica Ramirez Dominguez		2.9
Mizael Hernández Lovera	4.5	
<b>Total Deudores diversos</b>	<b>4.5</b>	<b>2.9</b>

- **Bienes Muebles, Inmuebles e Intangibles**

Los inmuebles, equipo de transporte, maquinaria y equipo, mobiliario y equipo de oficina, equipo de cómputo y accesorios, se registran a su costo de adquisición o construcción, incluyendo el Impuesto al Valor Agregado, debido a que el régimen fiscal del Centro de Control de Confianza del Estado de México, es de persona moral con fines no lucrativos, no contribuyentes.

Tratándose de las adquisiciones de bienes muebles, cuyo costo unitario de adquisición sea igual o superior a 70 veces el valor diario de la UMA, deberán registrarse contablemente como un aumento en el activo no circulante y la unidad ejecutora del gasto que los adquiera deberá informar al área de control patrimonial para que los bienes sean incluidos en el sistema de control patrimonial a fin de que el saldo de la cuenta de bienes muebles corresponda al monto total del sistema de control patrimonial incluyendo aquellos bienes adquiridos a través de fideicomisos, dichos montos deberán ser conciliados semestralmente; aquellas adquisiciones con un importe menor se deberán registrar contablemente como un gasto. En ambos casos se afectará el presupuesto de egresos en la partida y programa correspondiente.

Para efectos del control administrativo, las adquisiciones de bienes muebles, con un costo igual o mayor a 35 veces el valor diario de la UMA, pero menor de 70 veces el valor diario de la UMA, también deberán incorporarse al sistema de control patrimonial, no así para la conciliación contable. Los bienes muebles adquiridos con un costo menor a 35 veces el valor diario de la UMA, se deberán considerar bienes no inventariables y no requerirán de control administrativo alguno.



Se actualizará el valor de los bienes muebles, su depreciación acumulada y del ejercicio, con base en lo estipulado en el Manual Único de Contabilidad Gubernamental, que toma como base lo establecido en la NIF B-10, de las Normas de Información Financiera, emitidas por el Instituto Mexicano de Contadores Públicos, a través del CINIF.

La obra pública se registra como construcciones en proceso con base en las autorizaciones de pago de las estimaciones físico-financieras, procediendo en su capitalización como activo no circulante y se incorpora al patrimonio cuando se concluye la obra, de conformidad con el acta de entrega-recepción o con el acta administrativa de finiquito.

	(Miles de pesos)	
	Importe	
	2023	2022
Terrenos	25,017.5	25,017.5
Edificios no Habitacionales	298,410.9	298,410.9
<b>Total de Bienes Inmuebles, Infraestructura y Construcciones en Proceso</b>	<b>323,428.4</b>	<b>323,428.4</b>
Mobiliario y equipo de administración	176,004.9	174,606.6
Vehículos y equipo de transporte	4,066.7	4,179.6
Maquinaria, otros equipos y herramientas	27,140.6	27,140.6
<b>Total de Bienes Muebles</b>	<b>207,212.2</b>	<b>205,926.8</b>

- **Estimaciones y Deterioros**

La depreciación de los activos no circulantes, se calcula sobre valores de inversión por el método de línea recta a partir del mes siguiente a que se adquieren o entran en operación los bienes respectivos; aplicando los porcentos establecidos en el Manual Único de Contabilidad Gubernamental para las dependencias y entidades públicas del Gobierno y Municipios de Estado de México como sigue:

	Tasa Anual
• Edificios y construcciones	2%
• Mobiliario y equipo de oficina	3%
• Equipo de cómputo y accesorios	20%
• Equipo de transporte	10%
• Maquinaria y equipo	10%

(Miles de pesos)

	Importe	
	2023	2022
Depreciación Acumulada de Bienes Inmuebles	-59,526.8	-53,558.6
Depreciación Acumulada de Bienes Muebles	-184,002.1	-177,943.3
<b>Total Depreciación, Deterioro y Amortización Acumulada de Bienes</b>	<b>243,528.9</b>	<b>231,501.9</b>

**PASIVO:**

**Cuentas por pagar a corto plazo**

Los compromisos devengados por la adquisición de bienes y servicios prestados pendientes de pago al cierre del Ejercicio, se registran con cargo al presupuesto ejercido por pagar, cuando se formaliza la obligación respectiva mediante el acuerdo de las partes, independientemente de la forma o documentación que soporte dicho acuerdo y la fecha en que se paguen.

En esta cuenta se refleja la obligación de entero de retenciones de ISR por sueldos y salarios, cuotas de aportaciones al ISSEMYM y servicios crediticios que se retienen a servidores públicos que obtienen un crédito.

	(Miles de pesos)	
	Importe	
	2023	2022
Ingresos por evaluaciones (Municipios)		5.5
Ingresos por evaluaciones (FGJEM)	1,045.0	3,514.5
<b>Total Transferencias Otorgadas por Pagar a Corto Plazo</b>	<b>1,045.0</b>	<b>3,520.0</b>

	(Miles de pesos)	
	Importe	
	2023	2022
Retenciones y Contribuciones por Pagar a Corto Plazo	2,387.7	1,964.0
<b>Total Retenciones y Contribuciones por Pagar a Corto Plazo</b>	<b>2,387.7</b>	<b>1,964.0</b>

Así mismo se reflejan los compromisos devengados por la adquisición de bienes y servicios prestados pendientes de pago al cierre del Ejercicio, registrándolos con cargo al presupuesto ejercido por pagar, cuando se formaliza la obligación respectiva mediante el acuerdo de las partes, independientemente de la forma o documentación que soporte dicho acuerdo y la fecha en que se paguen.

(Miles de pesos)

	Importe	
	2023	2022
ADEFAS	7,356.2	7,174.7
Acreeedores Diversos	18.7	202.6
<b>Total Otras Cuentas por Pagar a Corto Plazo</b>	<b>7,374.9</b>	<b>7,377.3</b>

#### Otros pasivos a corto plazo

Se reflejan los convenios suscritos con las Instituciones de Seguridad Pública y Privado, Estatal y Municipal que están pendientes de pago. Una vez que ingresa el recurso se registra en la cuenta de Ingresos por Subsidio.

	(Miles de pesos)	
	Importe 2023	2022
SSEM (gasto corriente)	0.0	999.0
Ingresos por Evaluaciones FASP 2019	0.0	331.3
Ingresos por evaluaciones SSEM (Gasto corriente) 2019	0.0	194.8
Ingresos por evaluaciones SSEM (PAD 2019)	0.0	13,750.0
Ingresos por Evaluaciones FASP 2020	0.0	1,064.5
Ingresos por Evaluaciones Municipios (Recursos Propios) 2020	0.0	1,393.7
Ingresos por Evaluaciones SSEM (Gasto corriente) 2020	0.0	1,031.7
Ingresos por evaluaciones FORTAMUN 2020	0.0	140.0
Universidad Mexiquense de Seguridad 2020	0.0	60.5
SSEM (gasto corriente)	0.0	11,000.0
Recursos Propios 2022	0.0	6,397.5
SSEM 2022	0.0	36,237.3
FORTAMUN 2022	0.0	506.0
SESEPEM 2022	0.0	44.0
<b>Total Ingresos por Clasificar</b>	<b>0.00</b>	<b>73,150.3</b>

## 2. ESTADO DE ACTIVIDADES

### Ingresos y Otros Beneficios

El Centro de Control de Confianza obtiene ingresos principalmente por evaluaciones de control de confianza, mismas que se recaudan a través de la Caja General del Gobierno del Estado de México que se reflejan como subsidios, así mismo dentro de sus ingresos refleja los intereses que se obtienen de las cuentas de inversiones.

Los Ingresos del Organismo se detallan a continuación:

(Miles de pesos)

	Importe	
	2023	2022
Ingresos por Venta de Bienes y Servicios de Organismos Descentralizados		1.2
Transferencias, Asignaciones, Subsidios y Otras Ayudas	280,048.3	243,669.6
Intereses Ganados de Valores, Créditos, Bonos y Otros.	28,437.1	15,421.9
Otros Ingresos y Beneficios Varios	1,453.2	981.8
<b>Total de Ingresos</b>	<b>309,938.6</b>	<b>260,074.5</b>

**Gastos y Otras Pérdidas:**

El Centro de Control de Confianza tuvo gastos netos al 31 de Diciembre de 2023 y 2022 por los siguientes conceptos:

(Miles de pesos)

	Importe	
	2023	2022
Gastos de Funcionamiento	228,081.4	219,868.8
Otros Gastos y Pérdidas Extraordinarias	15,340.0	19,815.7
<b>Total de Gastos y Otras Pérdidas</b>	<b>243,421.4</b>	<b>239,684.5</b>

**3. ESTADO DE VARIACIÓN EN LA HACIENDA PÚBLICA**

El patrimonio del Centro de Control de Confianza del Estado de México obtuvo un Resultado del Ejercicio al 31 de Diciembre de 2023 como un ahorro por la cantidad de **66 millones 517.2 (Miles de pesos)**.

**4. ESTADO DE FLUJOS DE EFECTIVO**

**Efectivo y equivalentes**

- El análisis de los saldos inicial y final que figuran en la última parte del Estado de Flujo de Efectivo en la cuenta de efectivo y equivalentes es como sigue:

	2023	2022
Efectivo en Bancos – Tesorería	37,011.3	6,625.9
Efectivo en Bancos- Dependencias	0.0	0.0
Inversiones temporales (hasta 3 meses)	0.0	0.0
Fondos con afectación específica	0.0	0.0
Depósitos de fondos de terceros y otros	0.0	0.0
<b>Total de Efectivo y Equivalentes</b>	<b>37,011.3</b>	<b>6,625.9</b>

2. Adquisición de Bienes Muebles e Inmuebles

No aplica.

3. Conciliación de los Flujos de Efectivo

	2023	2022
Flujos Netos por Actividad de Operación	66,517.2	20,390.0
Flujos Netos de Efectivo por Actividades de Inversión	39,072.2	-40,185.5
Flujos Netos de Efectivo por Actividades de Financiamiento	-75,204.0	15,701.6
Efectivo y equivalentes al Inicio del Ejercicio	6,625.9	10,719.8
Efectivo y equivalentes al Final del Ejercicio	37,011.3	6,625.9

5. CONCILIACIÓN ENTRE LOS INGRESOS PRESUPUESTARIOS Y CONTABLES, ASÍ  
COMO ENTRE LOS EGRESOS PRESUPUESTARIOS Y LOS GASTOS CONTABLES

La conciliación se presentará atendiendo a lo dispuesto por el Acuerdo se emite el formato de conciliación entre los ingresos presupuestarios y contables, así como entre los egresos presupuestarios y los gastos contables. DOF 6/Oct/2014.

<b>Centro de Control de Confianza del Estado de México</b> <b>Conciliación entre los Ingresos Presupuestarios y Contables</b> <b>Correspondiente del 1 de Enero al 31 de Diciembre de 2023</b> <b>(Miles de Pesos)</b>	
<b>1. Ingresos Presupuestarios</b>	<b>315,066.5</b>
<b>2. Más Ingresos Contables no Presupuestarios</b>	<b>242.8</b>
Ingresos Financieros	
Incremento por Variación de Inventarios	
Disminución del Exceso de Estimaciones por Pérdida o Deterioro u Obsolescencia	
Disminución del Exceso de Provisiones	
Otros Ingresos y Beneficios Varios	
Otros Ingresos Contables no Presupuestarios	242.8
<b>3. Menos Ingresos Presupuestarios no Contables</b>	<b>5,370.7</b>
Aprovechamientos Patrimoniales	
Ingresos Derivados de Financiamientos	
Otros Ingresos Presupuestarios no Contables	5,370.70
<b>4. Ingresos Contables (4 = 1 + 2 - 3)</b>	<b>309,938.6</b>

Centro de Control de Confianza del Estado de México  
Conciliación entre los Egresos Presupuestarios y los Gastos Contables  
Correspondiente del 1 de Enero al 31 de Diciembre de 2023  
( Miles de Pesos)

1.- Total de Egresos Presupuestarios	234,609.7
2.- Menos Egresos Presupuestarios no Contables	6,528.3
Materias Primas y Materiales de Producción y Comercialización	
Materiales y Suministros	
Mobiliario y Equipo de Administración	1,141.6
Mobiliario y Equipo Educativo y Recreativo	256.7
Equipo e Instrumental Médico y de Laboratorio	
Vehículos y Equipo de Transporte	
Equipo de Defensa y Seguridad	
Maquinaria, Otros Equipos y Herramientas	
Activos Biológicos	
Bienes Inmuebles	
Activos Intangibles	
Obra Pública en Bienes de Dominio Público	
Obra Pública en Bienes Propios	
Acciones y Participaciones de Capital	
Compra de Títulos y Valores	
Concesión de Préstamos	
Inversiones en Fideicomisos, Mandatos y Otros Análogos	
Provisiones para Contingencias y Otras Erogaciones Especiales	
Amortización de la Deuda Pública	
Adeudos de Ejercicios Fiscales Anteriores (ADEFAS)	5,130.0
Otros Egresos Presupuestales no Contables	
3. Más Gastos Contables no Presupuestales	15,340.0
Estimaciones, Depreciaciones, Deterioros, Obsolescencia y Amortizaciones	12,140.0
Provisiones	
Disminución de inventarios	
Aumento por Insuficiencia de Estimaciones por Pérdida o Deterioro u Obsolescencia	
Aumento por Insuficiencia de Provisiones	
Otros Gastos	3,200.0
Otros Gastos Contables no Presupuestales	
4. Total de Gasto Contable (4 = 1 - 2 + 3)	243,421.4

**NOTAS DE MEMORIA (CUENTAS DE ORDEN)**

Las cuentas de orden se utilizan para registrar movimientos de valores que no afecten o modifiquen el balance del ente contable, sin embargo, su incorporación en libros es necesaria con fines de recordatorio contable, de control y en general sobre los aspectos administrativos, o bien, para consignar sus derechos o responsabilidades contingentes que puedan, o no, presentarse en el futuro.

<b>Centro de Control de Confianza del Estado de México</b>		
<b>CUENTAS DE ORDEN CONTABLES</b>		
<b>(Miles de Pesos)</b>		
	<u>2023</u>	<u>2022</u>
<b>CUENTAS DEUDORAS</b>		
Almacén	6,169.2	4,408.4
Cuentas de Control de Organismos Auxiliares	74,362.3	74,362.3
Bienes Muebles e Inmuebles en Comodato	394.2	394.2
	<u>80,925.7</u>	<u>79,164.9</u>
<b>CUENTAS ACREEDORAS</b>		
Artículos Disponibles por el Almacén	6,169.2	4,408.4
Organismos Auxiliares Cuenta de Control	74,362.3	74,362.3
Comodato de Bienes Muebles e Inmuebles	394.2	394.2
	<u>80,925.7</u>	<u>79,164.9</u>



**Centro de Control de Confianza del Estado de México  
CUENTAS DE ORDEN PRESUPUESTALES  
(Miles de Pesos)**

	<u>2023</u>	<u>2022</u>
<b>CUENTAS DEUDORAS</b>		
Ley de Ingresos Estimada	269,964.9	281,625.1
Presupuesto de Egresos por Ejercer de Gastos de Funcionamiento	35,058.9	54,955.2
Presupuesto de Egresos Devengado de Gasto de Funcionamiento	5,370.7	5,130.2
Presupuesto de Egresos Pagado de Gastos de Funcionamiento	222,710.6	214,738.7
Presupuesto de Egresos por Ejercer de Transferencias, Asignaciones, Subsidios y Otras Ayudas		
Presupuesto de Egresos Devengado de Transferencias, Asignaciones, Subsidios y Otras Ayudas		
Presupuesto de Egresos Pagado de Transferencias, Asignaciones, Subsidios y Otras Ayudas		
Presupuesto de Egresos por Ejercer de Bienes Muebles, Inmuebles e Intangibles	296.1	
Presupuesto de Egresos Devengado de Bienes Muebles, Inmuebles e Intangibles		
Presupuesto de Egresos Pagado de Bienes Muebles, Inmuebles e Intangibles	1,398.3	
Presupuestos de Egresos por Ejercer de Inversión Pública		
Presupuesto de Egresos Devengado de Inversión Pública		
Presupuesto de Egresos Pagado de Inversión Pública		
Presupuesto de Egresos por Ejercer de Intereses, Comisiones y Otros Gastos de la Deuda Pública	0.2	302.8
Presupuesto de Egresos Pagado de Intereses, Comisiones y Otros Gastos de la Deuda Pública	5,130.0	6,438.2
	<u>539,929.7</u>	<u>563,250.2</u>
<b>CUENTAS ACREEDORAS</b>		
Ley de Ingresos por Ejecutar	-45,101.5	-26,628.8
Ley de Ingresos Devengado		
Ley de Ingresos Recaudado	315,066.4	308,253.9
Presupuesto de Egresos Aprobado de Gastos de Funcionamiento	263,140.2	274,824.1
Presupuesto de Egresos Aprobado de Transferencias, Asignaciones, Subsidios y Otras Ayudas		
Presupuesto de Egresos Aprobado de Intereses, Comisiones y Otros Gastos de la Deuda Pública	5,130.2	6,801.0
Presupuesto de Egresos Aprobado de Inversión Pública		
Presupuesto de Egresos Aprobado de Bienes Muebles, Inmuebles e Intangibles	1,694.4	
	<u>539,929.7</u>	<u>563,250.2</u>

## NOTAS DE GESTIÓN ADMINISTRATIVA

### 1. INTRODUCCIÓN

El Centro de Control de Confianza del Estado de México, es un organismo público descentralizado de la Secretaría de Seguridad del Estado de México, y forma parte de la Administración Pública del Estado de México. Bajo este contexto, se rige por las disposiciones que sobre el particular establece la Ley para la Coordinación y Control de Organismos Auxiliares del Estado de México; y el registro contable de operaciones se realiza de acuerdo al valor que tienen al momento de realizarse, los Estados Financieros se elaboran con base en los Postulados Básicos de Contabilidad Gubernamental, y las disposiciones contenidas en el Manual Único de Contabilidad Gubernamental para las Dependencias, Entidades Públicas del Gobierno y Municipios del Estado de México, así como sus Adecuaciones al Clasificador por Objeto del Gasto, publicadas el 10 de Diciembre de 2010 en la Gaceta del Gobierno del Estado, conjuntamente con el Consejo Nacional de Armonización Contable (CONAC), así como la normatividad que en materia de registro contable, emite la Secretaría de Finanzas.

### 2. PANORAMA

En materia de funcionamiento financiero, los recursos con que opera el centro, se obtienen principalmente de los ingresos obtenidos por la realización de evaluaciones de control de confianza, bajo la normatividad del Centro Nacional de Certificación y Acreditación (CNCA), aplicables a los integrantes y/o aspirantes de las instituciones de seguridad pública y privada, tanto a nivel estatal como municipal. Al respecto se establecen convenios con diferentes instituciones públicas y privadas, así como con municipios de la entidad, a fin de establecer las bases de coordinación para que a las instituciones policiales les sean aplicadas dichas evaluaciones.

El patrimonio del Centro de Control de Confianza del Estado de México, se constituye por: I. Los bienes, fondos, asignaciones, participaciones, subsidios, apoyos o aportaciones que le otorguen los gobiernos federal, estatal y municipales; II. Los legados, herencias, donaciones y demás bienes otorgados en su favor, así como los productos de los fideicomisos en los que se le señale como fideicomisario; III. Los bienes muebles e inmuebles que adquiera por cualquier título legal para el cumplimiento de su objeto; IV. Las utilidades, intereses, dividendos, pagos, rendimiento de sus bienes, derechos y demás ingresos que adquiera por cualquier título legal; V. Los ingresos que por concepto de derechos y demás pagos se obtengan por la prestación de servicios a cargo del Centro de Control de Confianza del Estado de México; VI. Los derechos que deriven a favor del Centro de Control de Confianza del Estado de México por la prestación de sus servicios, incluyendo derechos de cobro y cualesquiera otros tipos de derechos; VII. Los beneficios o frutos que obtenga de su patrimonio y las utilidades que logre en el desarrollo de sus actividades; y VIII. Los recursos derivados de créditos, préstamos, empréstitos, financiamientos, incluyendo emisión de valores, y apoyos económicos que obtenga con o sin la garantía del Gobierno del Estado, así como, los recursos que se obtengan de la enajenación, afectación, cesión o disposición que se haga por cualquier medio de los activos, derechos, bienes e ingresos que integran el patrimonio del Centro de Control de Confianza del Estado de México o que derivan de la prestación de sus servicios.

El 14 de Mayo de 2009 se publicó en el Periódico Oficial "Gaceta del Gobierno" el Reglamento Interior del Centro de Control de Confianza del Estado de México, en el que se establecen las atribuciones de las unidades administrativas básicas que integran la estructura administrativa autorizada al

organismo misma que en la etapa inicial de operaciones del Centro, se integró por una Dirección General y una Dirección de Administración y Finanzas.

Para dar cumplimiento al objeto y a los programas que le han sido encomendados al Centro de Control de Confianza del Estado de México, fue necesario fortalecer la estructura administrativa del Organismo, mediante la creación de cuatro direcciones de área a saber: Dirección de Psicología, Dirección de Poligrafía, Dirección de Análisis Socioeconómico y Dirección Médica y Toxicológica, así como de un Órgano de Control Interno y de una Unidad de Normatividad; derivado de lo anterior, fue necesario crear un Nuevo Reglamento Interior, que regulara el ámbito de competencia de las unidades administrativas básicas que le han sido autorizadas y establezca una adecuada distribución del trabajo para el cumplimiento de los Objetivos y programas institucionales del organismo, el cual fue publicado en el Periódico Oficial "Gaceta del Gobierno" el 8 de Diciembre de 2009. El 9 de septiembre de 2010, se publica en la Gaceta del Gobierno, un Acuerdo en que se reforman y adicionan diversas disposiciones al Reglamento Interior del Centro de Control de Confianza del Estado de México.

### 3. AUTORIZACIÓN E HISTORIA

El crecimiento en la población y los cambios en la sociedad, dieron pauta a que la seguridad pública se consolidara contra la violencia y la criminalidad para garantizar la seguridad de las personas, el disfrute de sus derechos y el ejercicio de sus libertades, por lo cual se publicó el 25 de agosto de 2008 en el Diario Oficial de la Federación, el Acuerdo Nacional por la Seguridad, la Justicia y la Legalidad, cuyo objetivo es coadyuvar en la depuración y fortalecimiento de las instituciones de seguridad pública.

En tal virtud, el Ejecutivo del Estado, asumió el compromiso de desarrollar acciones de evaluación permanente y de control de confianza de los servidores públicos que laboran en instituciones policiales de seguridad pública, estatal y municipal, de procuración de justicia, así como de los centros preventivos y de readaptación social.

El 22 de septiembre de 2008, se publicó en el periódico oficial "Gaceta del Gobierno" el Acuerdo por la Seguridad Pública Integral de los Mexiquenses, en el cual se estableció la necesidad de creación del Centro de Control de Confianza del Estado de México, a fin de realizar acciones orientadas a mejorar la calidad del servicio de seguridad pública y fortalecer la confianza social.

A través de Decreto número 224 de la "LVI" Legislatura del Estado de México, publicado en la Gaceta del Gobierno del 1º de diciembre de 2008, se creó el Centro de Control de Confianza del Estado de México, como un Organismo Público Descentralizado de carácter estatal, con personalidad jurídica y patrimonio propios; quedando sectorizada a la Secretaría General del Gobierno, el cual se registró por lo dispuesto en dicho Decreto y en su Reglamento Interior, así como en los demás ordenamientos legales aplicables. El 19 de enero de 2010, a través de la Gaceta del Gobierno, se publica el Decreto No. 42 de la "LVII" Legislatura del Estado de México, en el que se reforman los artículos 2, 3, 4 fracciones I y II, 12 en su fracción IV, 13 en sus fracciones II, V, VI y X. Se adicionan al artículo 13 las fracciones XI y XII, recorriéndose la actual XI para ser XIII; el capítulo séptimo, de los certificados emitidos por el Centro de Control de Confianza del Estado de México y los artículos 21, 22, 23, 24, 25, 26 y 27 del Decreto que crea al organismo público descentralizado de carácter estatal denominado Centro de Control de Confianza del Estado de México, adscrito a la Secretaría de Gobierno.

El 20 de septiembre de 2018, a través de la Gaceta del Gobierno, se publica el Decreto No. 328 de la "LIX" Legislatura del Estado de México en el que se reforman, adicionan y derogan diversas disposiciones de la Ley orgánica de la Administración Pública del Estado de México y de la Ley de Seguridad del Estado de México entre las que establece a este Centro de Control de Confianza del Estado de México como un Organismo público descentralizado, con personalidad jurídica y patrimonio propios, sectorizado a la Secretaría de Seguridad del Estado de México, así como las facultades y obligaciones que regirán el actuar de este Organismo

#### **4. ORGANIZACIÓN Y OBJETO SOCIAL**

Al respecto, el Centro de Control de Confianza del Estado de México, tiene por objeto realizar las evaluaciones permanentes, de control de confianza, de desempeño, poligrafía, entorno social y psicológico, así como exámenes toxicológicos a los aspirantes y a todos los integrantes de las Instituciones de Seguridad Pública y Privada, Estatal y Municipal, a fin de emitir, en su caso, la certificación correspondiente. Se entiende por Instituciones de seguridad pública, a las Instituciones Policiales de Procuración de Justicia y del Sistema Penitenciario, así como cualquier dependencia encargada de la seguridad pública, tanto en el ámbito Estatal como Municipal.

Asimismo, para el cumplimiento de su objeto, el Centro de Control de Confianza del Estado de México tiene las atribuciones siguientes:

1. Establecer, desarrollar y aplicar los procedimientos de evaluación de los aspirantes e integrantes, conforme a la normatividad aplicable y a los lineamientos que establezca el desarrollo policial, ministerial y pericial.
2. Proponer los lineamientos para la verificación y control de confianza de los integrantes.
3. Determinar las normas de carácter técnico que regirán los procedimientos de evaluación.
4. Diseñar, proponer e implementar los lineamientos para la aplicación de los exámenes médicos, toxicológicos, socioeconómicos y demás que resulten necesarios, de conformidad con la normatividad vigente y aplicable.
5. Establecer un sistema de registro y control, que permita preservar la confidencialidad y resguardo de expedientes.
6. Verificar el cumplimiento de los perfiles médico, ético y de personalidad.
7. Comprobar los niveles de escolaridad de los integrantes.
8. Determinar y aprobar el procedimiento de certificación de los integrantes.
9. Proponer los perfiles de grado de los integrantes.
10. Proponer las bases de funcionamiento del sistema de evaluación.
11. Establecer las políticas de evaluación de los integrantes y aspirantes, de conformidad con las disposiciones aplicables y el principio de confidencialidad.

12. Fomentar y difundir acciones que promuevan y apoyen el desarrollo del potencial intelectual y humano de los integrantes.
13. Informar a quien corresponda, sobre los resultados de la evaluación que se realice para el ingreso, promoción y permanencia de los integrantes.
14. Solicitar se efectúe el seguimiento individual de sus integrantes evaluados, en los que se identifiquen factores de riesgo que interfieran y repercutan en el desempeño de sus funciones.
15. Detectar áreas de oportunidad para establecer programas de prevención y atención que permitan solucionar la problemática identificada.
16. Proporcionar a las instituciones, la asesoría y apoyo técnico que requieran sobre información de su competencia.
17. Proporcionar a las autoridades competentes la información contenida en los expedientes de integrantes y que se requieran en procesos administrativos o judiciales.
18. Elaborar los informes de resultados para la aceptación o rechazo de los aspirantes a ingresar a las Instituciones.
19. Celebrar convenios con empresas que presten el servicio de seguridad privada, de conformidad con las disposiciones aplicables; y
20. Las demás que establezcan las disposiciones legales aplicables.

##### **5. BASES DE PREPARACIÓN DE LOS ESTADOS FINANCIEROS**

Con base en la "Circular de la Información Financiera para el Reconocimiento de los Efectos de la Inflación, que deben utilizar las entidades del Sector Central y Auxiliar del Gobierno del Estado de México" a la que están sujetas las entidades, del Sector Central, Empresas de Participación Estatal Mayoritaria, Organismos Descentralizados, Entes Autónomos y Fideicomisos Públicos, se registra la actualización del activo fijo, su depreciación acumulada y del ejercicio.

El Centro de Control de Confianza del Estado de México, con base en las observaciones y sugerencias emitidas en su caso por las instancias de control y fiscalización, así como su responsabilidad sobre la objetividad, confiabilidad y oportunidad, en la preparación y presentación de la información financiera y presupuestal, como base para control y toma de decisiones sobre las operaciones, ejecución de programas, ejercicio del presupuesto y cumplimiento de los objetivos institucionales, promueve su seguimiento y los avances para su atención oportuna, de conformidad con las sugerencias y, en su caso, medidas correctivas y preventivas, así como acciones de mejora propuestas, que eviten su recurrencia y fomente el manejo transparente de los recursos públicos e información sobre su gestión, con los avances y resultados que se informan a la Administración del Organismo.

## 6. POLÍTICAS DE CONTABILIDAD SIGNIFICATIVAS

Con base en los Postulados Básicos de Contabilidad Gubernamental, de acuerdo con el Manual Único de Contabilidad Gubernamental para las Dependencias, Entidades Públicas del Gobierno y Municipios del Estado de México y sus Adecuaciones al Clasificador por Objeto del Gasto, publicadas el 10 de Diciembre de 2010 en la Gaceta del Gobierno del Estado, en acuerdo con el Consejo Nacional de Armonización Contable (CONAC), así como la normatividad que en materia de registro contable, emite la Secretaría de Finanzas.

## 7. POSICIÓN EN MONEDA EXTRANJERA Y PROTECCIÓN POR RIESGO CAMBIARIO

No aplica

## 8. REPORTE ANALÍTICO DEL ACTIVO

Centro de Control de Confianza del Estado de México  
Estado Analítico del Activo  
Del 1 de Enero al 31 de Diciembre de 2023  
(Miles de Pesos)

Concepto	Saldo Inicial 1	Cargos del Período 2	Abonos del Período 3	Saldo Final 4 = (1+2-3)	Variación del Período (4-1)
<b>ACTIVO</b>	<b>595,054.1</b>	<b>1,762,023.1</b>	<b>1,770,709.9</b>	<b>586,367.3</b>	<b>-5,686.8</b>
<b>Activo Circulante</b>	<b>297,200.8</b>	<b>1,759,146.6</b>	<b>1,757,091.8</b>	<b>299,255.6</b>	<b>2,054.8</b>
Recechos y Equivalencias	6,625.9	1,200,022.8	1,173,492.4	33,156.3	26,530.4
Deudas a Corto Plazo y Equivalentes	290,574.9	559,123.8	583,599.4	266,100.3	-28,330.8
Reservas y Fondo de Riesgo y Servicios	0	0	0	0	0
Impuestos	0	0	0	0	0
Reservas	0	0	0	0	0
Estimación del Pérdida o Déficit de Activos Circulantes	0	0	0	0	0
Otros Activos Circulantes	0	0	0	0	0
<b>Activo No Circulante</b>	<b>297,853.3</b>	<b>2,876.5</b>	<b>13,618.1</b>	<b>287,111.7</b>	<b>-10,741.6</b>
Reservas y Fondo de Riesgo a Largo Plazo	0	0	0	0	0
Reservas y Fondo de Riesgo y Equivalentes a Largo Plazo	0	0	0	0	0
Deudas a Corto Plazo y Equivalentes a Largo Plazo	323,428.4	0	0	323,428.4	0
Buena Mañana	205,925.8	1,398.1	112.9	207,212.2	1,286.4
Activos Intangibles	0	0	0	0	0
Estimación del Pérdida o Déficit y Acumulación Acumulada de Bienes	-231,561.9	1,478.2	13,505.2	-245,528.9	-12,027.0
Activos Diferidos	0	0	0	0	0
Estimación del Pérdida o Déficit de Activos no Circulantes	0	0	0	0	0
Otros Activos no Circulantes	0	0	0	0	0

A la exactitud de la exactitud de la información, los Estados Financieros, y sus Notas son razonablemente correctos y responsabilidad del emisor.

## 9. FIDEICOMISOS, MANDATOS Y ANÁLOGOS

No aplica

#### 10. REPORTE DE RECAUDACIÓN

No aplica

#### 11. INFORMACIÓN SOBRE LA DEUDA Y EL REPORTE ANALÍTICO DE LA DEUDA

No aplica

#### 12. CALIFICACIONES OTORGADAS

No aplica

#### 13. PROCESO DE MEJORA

- Innovación en el almacenamiento de audio y video de las evaluaciones de control de confianza.
- Sistematización de los perfiles de puesto de las Instituciones de Seguridad Pública que se manejan en el Centro.
- Gestión ante recaudación para que los Municipios, Instituciones o Dependencias de Seguridad, generen su formato universal de pago, a través del portal de servicios al contribuyente.
- Automatizar el control de los avisos de justificación de incidencias en la puntualidad y asistencia, a través del desarrollo de un sistema por la Unidad de Tecnologías de la Información.

El Centro de Control de Confianza del Estado de México cuenta con 11 manuales de procedimientos vigentes que son los siguientes:

1. Manual de Procedimientos de la Dirección de Poligrafía.
2. Manual de Procedimientos del Departamento de Recursos Materiales y Servicios Generales.
3. Manual de Procedimientos del Departamento de Recursos Humanos.
4. Manual de Procedimientos del Departamento de Análisis y Evaluación de Psicología
5. Manual de Procedimientos de la Dirección Psicológica.
6. Manual de Procedimientos del Departamento de Investigación Socioeconómica.
7. Manual de Procedimientos de la Dirección de Medico Toxicológico
8. Manual de Procedimientos del Departamento de Evaluación Psicológica.
9. Manual de Procedimientos de la Unidad de Vinculación y Mejora Continua.
10. Manual de Procedimientos del Departamento de Contabilidad y Control Presupuestal.
11. Manual de Procedimientos del Departamento de Investigación de Antecedentes.

#### 14. INFORMACIÓN POR SEGMENTOS

No aplica

**15. EVENTOS POSTERIORES AL CIERRE**

No aplica

**16. PARTES RELACIONADAS**


No aplica


**17. RESPONSABILIDAD SOBRE LA PRESENTACIÓN RAZONABLE DE LOS ESTADOS FINANCIEROS**

"Bajo protesta de decir verdad declaramos que los Estados Financieros y sus notas, son razonablemente correctos y son responsabilidad del emisor"

**DICTAMEN DE ESTADOS FINANCIEROS**

El Despacho Molina Martínez Contadores Públicos y Consultores S.C., dictaminó los Estados Financieros del Centro de Control de Confianza del Estado de México al 31 de Diciembre de 2023, concluyendo que presentan razonablemente en todos los aspectos importantes, la situación financiera del Organismo.

  
\_\_\_\_\_  
Dra. Selene Hernández Pacheco  
Directora General

  
\_\_\_\_\_  
C.P. María Del Consuelo Rodríguez Reyes  
Directora de Administración y Finanzas