




Centro de Control de Confianza del Estado de México  
Estado Analítico del Activo  
Del 1 de Marzo al 31 de Marzo de 2024

Concepto	Saldo Inicial	Cargos del Período	Abonos del Período	Saldo Final	Variación del Período
	1	2	3	4=(1+2-3)	(4-1)
<b>ACTIVO</b>	593,001,865.7	56,651,295.3	34,214,040.3	615,439,120.7	22,437,255.0
<b>Activo Circulante</b>	308,181,413.0	56,651,295.3	33,068,415.8	331,764,292.6	23,582,879.5
Efectivo y equivalentes	257,0597.6	28,062,129.4	30,074,134.3	558,592.7	2,012,004.9
Derechos a Recibir Efectivo o Equivalentes	305,610,815.4	28,589,165.9	2,994,281.4	331,205,699.9	25,594,884.4
Derechos a Recibir Bienes o Servicios				0	0
Inventarios				0	0
Amortables				0	0
Provisión por Pérdida o Deterioro de Activos Circulantes				0	0
Otros Activos Circulantes				0	0
<b>Activo No Circulante</b>	284,820,452.7	0	1,145,624.5	283,674,828.2	-1,145,624.5
Inversiones Financieras a Largo Plazo				0	0
Derechos a Recibir Efectivo o Equivalentes a Largo Plazo				0	0
Bienes Inmuebles, Infraestructura y Construcciones en Proceso	323,428,477.1	0	0	323,428,477.1	0
Bienes Muebles	207,212,181.9	0	0	207,212,181.9	0
Activos Intangibles				0	0
Depreciación, Deterioro y Amortización Acumulada de Bienes	245,820,206.3	0	1,145,624.5	246,965,830.8	1,145,624.5
Activos Diferidos				0	0
Provisión por Pérdida o Deterioro de Activos no Circulantes				0	0
Otros Activos no Circulantes				0	0

"Bajo protesta de decir verdad declaramos que los Estados Financieros y sus notas, son razonablemente correctos y son responsabilidad del emisor"

Elaboró  
  
P.C.P. Gloria Reyes Vega  
Jefa del Departamento de Contabilidad y Control Presupuestal

Revisó  
  
P.C.P. Gloria Reyes Vega  
Encargada del Despacho de la Dirección de Administración y Finanzas

Autorizó  
  
Dra. Selena Hernández Pacheco  
Directora General del CCCEM