




<p style="text-align: center;"><b>Centro de Control de Confinza del Estado de México</b>  <b>Estado Analítico del Ejercicio del Presupuesto de Egresos</b>  <b>Clasificación por Objeto del Gasto (Capítulo y Concepto)</b>  <b>Del 01 al 31 de marzo de 2024</b>  <b>(Pesos)</b></p>						
Concepto (4)	Egresos					Subejercicio (10)
	Aprobado (5)	Ampliaciones/ (Reducciones) (6)	Modificado (7)	Devengado (8)	Pagado (9)	
	1	2	3 = (1 + 2)	4	5	
<b>Servicios Personales</b>	159,160,047.0	0.0	159,160,047.0	35,177,350.5	35,177,350.5	123,982,696.5
Remuneraciones al Personal de Carácter Permanente	68,857,440.0	1,403,624.5	67,453,815.5	15,283,071.1	15,283,071.1	52,170,744.4
Remuneraciones al Personal de Carácter Transitorio	-	-	-	-	-	-
Remuneraciones Adicionales y Especiales	58,552,103.0	1,386,796.7	59,938,899.7	12,984,115.2	12,984,115.2	46,954,784.6
Seguridad Social	24,406,235.0	14,401.4	24,420,636.4	5,307,025.5	5,307,025.5	19,113,610.8
Otras Prestaciones Sociales y Económicas	7,344,269.0	2,426.4	7,346,695.4	1,603,138.7	1,603,138.7	5,743,556.7
Previsiones	-	-	-	-	-	-
Pago de Estímulos a Servidores Públicos	-	-	-	-	-	-
<b>Materiales y Suministros</b>	25,752,945.0	-	25,752,945.0	85,468.2	85,468.2	25,667,476.8
Materiales de Administración, Emisión de Documentos y Artículos Oficiales	14,839,389.0	8,400.5	14,830,988.5	3,662.6	3,662.6	14,827,325.9
Alimentos y Utensilios	1,697.0	8,400.5	10,097.5	8,400.5	8,400.5	1,697.0
Materias Primas y Materiales de Producción y Comercialización	125.0	-	125.0	-	-	125.0
Materiales y Artículos de Construcción y de Reparación	647,026.0	-	647,026.0	2,399.5	2,399.5	644,626.5
Productos Químicos, Farmacéuticos y de Laboratorio	3,865,260.0	-	3,865,260.0	-	-	3,865,260.0
Combustibles, Lubrificantes y Aditivos	897,982.0	-	897,982.0	69,924.0	69,924.0	828,058.0
Vestuario, Blancos, Prendas de Protección y Artículos Deportivos	4,586,637.0	-	4,586,637.0	214.6	214.6	4,586,422.4
Materiales y Suministros para Seguridad	-	-	-	-	-	-
Herramientas, Refacciones y Accesorios Menores	914,829.0	-	914,829.0	867.0	867.0	913,962.0
<b>Servicios Generales</b>	90,442,638.0	-	90,442,638.0	3,134,561.9	3,134,561.9	87,308,076.1
Servicios Básicos	4,514,743.0	291,564.1	4,806,307.1	1,048,207.4	1,048,207.4	3,758,099.7
Servicios de Arrendamiento	1,853,913.0	-	1,853,913.0	-	-	1,853,913.0
Servicios Profesionales, Científicos, Técnicos y Otros Servicios	6,282,515.0	38,685.7	6,243,829.4	773,898.6	773,898.6	5,469,930.8
Servicios Financieros, Bancarios y Comerciales	1,954,893.0	37,028.9	1,917,864.1	306.0	306.0	1,917,558.1
Servicios de Instalación, Reparación, Mantenimiento y Conservación	10,918,010.0	94,015.4	10,823,994.6	689,770.0	689,770.0	10,134,224.6
Servicios de Comunicación Social y Publicidad	31,381.0	1,632.0	33,013.0	7,791.0	7,791.0	25,222.0
Servicios de Traslado y Viáticos	218,288.0	9,114.0	227,402.0	49,421.0	49,421.0	177,981.0
Servicios Oficiales	12,894.0	1,865.0	11,029.0	-	-	11,029.0
Otros Servicios Generales	64,656,001.0	130,715.0	64,525,286.0	565,168.0	565,168.0	63,960,118.0
<b>Transferencias, Asignaciones, Subsidios y Otras Ayudas</b>	-	-	-	-	-	-
Transferencias Internas y Asignaciones al Sector Público	-	-	-	-	-	-
Transferencias al Resto del Sector Público	-	-	-	-	-	-
Subsidios y Subvenciones	-	-	-	-	-	-
Ayudas Sociales	-	-	-	-	-	-
Transferencias a Fideicomisos, Mandatos y Otros Análogos	-	-	-	-	-	-
Transferencias a la Seguridad Social	-	-	-	-	-	-
Donativos	-	-	-	-	-	-
Transferencias al Exterior	-	-	-	-	-	-
<b>Bienes Muebles, Inmuebles e Intangibles</b>	-	-	-	-	-	-
Mobiliario y Equipo de Administración	-	-	-	-	-	-
Mobiliario y Equipo Educativo y Recreativo	-	-	-	-	-	-
Equipo e Instrumental Médico y de Laboratorio	-	-	-	-	-	-
Vehículos y Equipo de Transporte	-	-	-	-	-	-
Equipo de Defensa y Seguridad	-	-	-	-	-	-
Maquinaria, Otros Equipos y Herramientas	-	-	-	-	-	-
Activos Biológicos	-	-	-	-	-	-
Bienes Inmuebles	-	-	-	-	-	-
Activos Intangibles	-	-	-	-	-	-
<b>Participaciones y Aportaciones</b>	-	-	-	-	-	-
Participaciones	-	-	-	-	-	-
Aportaciones	-	-	-	-	-	-
Convenios	-	-	-	-	-	-
<b>Deuda Pública</b>	-	-	-	-	-	-
Amortización de la Deuda Pública	-	-	-	-	-	-
Intereses de la Deuda Pública	-	-	-	-	-	-
Comisiones de la Deuda Pública	-	-	-	-	-	-
Gastos de la Deuda Pública	-	-	-	-	-	-
Costo por Coberturas	-	-	-	-	-	-
Apoyos Financieros	-	-	-	-	-	-
Adeudos de Ejercicios Fiscales Anteriores (Adefas)	-	-	-	-	-	-
<b>Total del Gasto</b>	275,355,630.0	0.0	275,355,630.0	38,397,380.6	38,397,380.6	236,958,249.4

\*\*\*Bajo protesta de decir verdad declaramos que los estados presupuestarios y sus notas, son razonablemente correctos y son responsabilidad del emisor\*\*\*

Elaboró  
  
P.C.P. Gloria Reyes Vega  
Jefa del Departamento de Contabilidad y Control  
Presupuestal

Revisó  
  
P.C.P. Gloria Reyes Vega  
Encargada del Despacho de la Dirección de  
Administración y Finanzas

Autorizó  
  
Dra. Celene Hernández Pacheco  
Directora General del CCCEM