



CENTRO DE CONTROL DE CONFIANZA DEL ESTADO DE MEXICO

CCCEM

ESTADO DE SITUACION FINANCIERA DEL 01 DE ENERO DE 2017 AL 31 DE MARZO DE 2017

CONCEPTO	FEBRERO	MARZO	VARIACION	CONCEPTO	FEBRERO	MARZO	VARIACION
ACTIVO CIRCULANTE				PASIVO CIRCULANTE			
Efectivo	40,000.00	40,000.00		Servicios Personales por Pagar a Corto P			
Bancos/Tesoreria	106,194.98	193,897.83	87,702.85	Proveedores por Pagar a Corto Plazo	1,158,084.81	1,595,420.20	437,335.39
Bancos/Dependencias y Otros				Contratistas por Obras PEBlicas por Paga			
Inversiones Temporales (Hasta 3 meses)				Participaciones y Aportaciones por Pagar			
Fondos con Afectación Especifica				Transferencias Otorgadas por Pagar a Cor			
Depósitos de Fondos de Terceros en Garan				Intereses, Comisiones y Otros Gastos de			
Otros Efectivos y Equivalentes				Retenciones y Contribuciones por Pagar a	4,228,762.15	4,091,799.01	-136,963.14
Inversiones Financieras de Corto Plazo	26,449,824.91	15,676,860.41	-10,772,964.50	Devoluciones de la Ley de Ingresos por P			
Cuentas por Cobrar a Corto Plazo	82,364,062.00	153,565,465.24	71,201,403.24	Otras Cuentas por Pagar a Corto Plazo	14,955,273.54	12,247,202.37	-2,708,071.17
Deudores Diversos por Cobrar a Corto Pla	93,761.90	12.90	-93,749.00	Documentos Comerciales por Pagar a Corto			
Ingresos por Recuperar a Corto Plazo				Documentos con Contratistas por Obras PÉ			
Deudores por Anticipos de la Tesoreria a				Otros Documentos por pagar a Corto Plazo			
Préstamos Otorgados a Corto Plazo				Porción a Corto Plazo de la Deuda PÉblic			
Otros Derechos a Recibir Efectivo o Equi				Porción a Corto Plazo de la Deuda PÉblic			
Anticipo a Proveedores por Adquisición d				Porción a Corto Plazo de Arrendamiento F			
Anticipo a Proveedores por Adquisición d				Títulos y Valores de la Deuda PÉblica In			
Anticipo a Proveedores por Adquisición d				Títulos y Valores de la Deuda PÉblica Ex			
Anticipo a Contratistas por Obras PÉblic				Ingresos Cobrados por Adelantado a Corto			
Otros Derechos a Recibir Bienes o Servic				Intereses Cobrados por Adelantado a Cort			
Inventario de Mercancías para Venta				Otros Pasivos Diferidos a Corto Plazo			
Inventario de Mercancías Terminadas				Fondos en Garantía a Corto Plazo			
Inventario de Mercancías en Proceso de E				Fondos en Administración a Corto Plazo			
Inventario de Materias Primas, Materiale				Fondos Contingentes a Corto Plazo			
Bienes en Trnsito				Fondos de Fideicomisos, Mandatos y Contr			
Almacén de Materiales y Suministros de C				Otros Fondos de Terceros en Garantía y/o			
Estimaciones para Cuentas Incobrables po				Valores y Bienes en Garantía a Corto Pla			
Estimación por Deterioro de Inventarios				Provisión para Demandas y Juicios a Cort			
Valores en Garantía				Provisión para Contingencias a Corto Pla			
Bienes en Garantía (excluye depósitos de				Otras Provisiones a Corto Plazo			
Bienes Derivados de Embargos, Decomisos,				Ingresos por Clasificar	71,929,500.00	141,441,188.00	69,511,688.00
Adquisición con Fondos de Terceros				Recaudación por Participar			



CENTRO DE CONTROL DE CONFIANZA DEL ESTADO DE MEXICO

CCCEM

ESTADO DE SITUACION FINANCIERA DEL 01 DE ENERO DE 2017 AL 31 DE MARZO DE 2017

CONCEPTO	FEBRERO	MARZO	VARIACION	CONCEPTO	FEBRERO	MARZO	VARIACION
TOTAL CIRCULANTE	109,053,843.79	169,476,236.38	60,422,392.59	Otros Pasivos Circulantes			
				TOTAL CIRCULANTE	92,271,620.50	159,375,609.58	67,103,989.08
ACTIVO NO CIRCULANTE				PASIVO NO CIRCULANTE			
Inversiones a Largo Plazo				Proveedores por Pagar a Largo Plazo			
Títulos y Valores a Largo Plazo				Contratistas por Obras PÉblicas por Paga			
Fideicomisos, Mandatos y Contratos An lo				Documentos Comerciales por pagar a Largo			
Participaciones y Aportaciones de Capita				Documentos con Contratistas por Obras PE			
Documentos por Cobrar a Largo Plazo				Otros Documentos por Pagar a Largo Plazo			
Deudores Diversos a Largo Plazo				Títulos y Valores de la Deuda PÉblica In			
Ingresos por recuperar a Largo Plazo				Títulos y Valores de la Deuda PÉblica Ex			
Pr,stamos Otorgados a Largo Plazo				Pr,stamos de la Deuda PÉblica Interna po			
Otros Derechos a Recibir Efectivo o Equi				Pr,stamos de la Deuda PÉblica Externa po			
Terrenos	25,017,547.60	25,017,547.60		Arrendamiento Financiero por Pagar a Lar			
Viviendas				Cr,ditos Diferidos a Largo Plazo			
Edificios no Habitacionales	298,410,929.55	298,410,929.55		Intereses Cobrados por Adelantados a Lar			
Infraestructura				Otros Pasivos Diferidos a Largo Plazo			
Construcciones en Proceso en Bienes de D				Fondos en Garantía a Largo Plazo			
Construcciones en Proceso en Bienes Prop				Fondos en AdministraciÓn a Largo Plazo			
Otros Bienes Inmuebles				Fondos Contingentes a Largo Plazo			
Mobiliario y Equipo de AdministraciÓn	119,594,735.57	119,594,735.57		Fondos de Fideicomisos, Mandatos y Contr			
Mobiliario y Equipo Educativo y Recrea				Otros Fondos de Terceros en Garantía y/o			
Equipo e Instrumental M,dico y de Labora				Valores y Bienes en Garantía a Largo Pla			
Vehículos y Equipo de Transporte	4,514,319.83	4,514,319.83		ProvisiÓn para Demandas y Juicios a Larg			
Equipo de Defensa y Seguridad				ProvisiÓn por Pensiones a Largo Plazo			
Maquinaria, Otros Equipos y Herramientas	20,797,583.59	20,797,583.59		ProvisiÓn para Contingencias a Largo Pla			
Colecciones, Obras de Arte y Objetos Val				Otras Provisiones a Largo Plazo			
Activos BiolÓgicos				TOTAL NO CIRCULANTE			
Otros Bienes Muebles				TOTAL PASIVO	92,271,620.50	159,375,609.58	67,103,989.08
Software							
Patentes, Marcas y Derechos							
Concesiones y Franquicias							



CENTRO DE CONTROL DE CONFIANZA DEL ESTADO DE MÉXICO
 CCCEM

ESTADO DE SITUACION FINANCIERA DEL 01 DE ENERO DE 2017 AL 31 DE MARZO DE 2017

CONCEPTO	FEBRERO	MARZO	VARIACION	CONCEPTO	FEBRERO	MARZO	VARIACION
Licencias							
Otros Activos Intangibles							
Depreciación Acumulada de Bienes Inmuebl	-18,743,998.08	-19,241,349.63	-497,351.55				
Depreciación Acumulada de Infraestructur							
Depreciación Acumulada de Bienes Muebles	-75,310,432.65	-77,153,172.39	-1,842,739.74				
Deterioro Acumulado de Activos Biolóxico							
Amortización Acumulada de Activos Intang							
Estudios, Formulación y Evaluación de Pr							
Derechos Sobre Bienes en R.gimen de Arre							
Gastos Pagados por Adelantado a Largo Pl							
Anticipos a Largo Plazo							
Beneficios al Retiro de Empleados Pagado							
Otros Activos Diferidos							
Estimaciones por P,rdida de Cuentas Inco							
Estimaciones por P,rdida de Cuentas Inco							
Estimaciones por P,rdida de Cuentas Inco							
Estimaciones por P,rdida de Cuentas Inco							
Estimaciones por P,rdida de Otras Cuenta							
Bienes en Concesión							
Bienes en Arrendamiento Financiero							
Bienes en Comodato							
TOTAL NO CIRCULANTE	374,280,685.41	371,940,594.12	-2,340,091.29				
OTROS ACTIVOS				OTROS PASIVOS			
TOTAL DIFERIDO				TOTAL OTROS PASIVOS			
				PATRIMONIO			
				Aportaciones			
				Donaciones de Capital			
				Actualización de la Hacienda Pública/Pat			
				Resultados del Ejercicio (Ahorro/ Desahó	-16,993,982.10	-26,015,669.88	-9,021,687.78
				Resultados de Ejercicios Anteriores	416,190,988.40	416,190,988.40	

4



CENTRO DE CONTROL DE CONFIANZA DEL ESTADO DE MEXICO

CCCEM

ESTADO DE SITUACION FINANCIERA DEL 01 DE ENERO DE 2017 AL 31 DE MARZO DE 2017

CONCEPTO	FEBRERO	MARZO	VARIACION	CONCEPTO	FEBRERO	MARZO	VARIACION
				Revalúo de Bienes Inmuebles			
				Revalúo de Bienes Muebles	-8,134,097.60	-8,134,097.60	X
				Revalúo de Bienes Intangibles			
				Otros Revalúos			
				Reservas de Patrimonio			
				Reservas Territoriales			
				Reservas por Contingencias			
				Cambios en Políticas Contables			
				Cambios por Errores Contables			
				Resultado por posición monetaria			
				Resultado por tenencia de Activos no mon			
				TOTAL PATRIMONIO	391,062,908.70	382,041,220.92	-9,021,687.78
TOTAL ACTIVO	483,334,529.20	541,416,830.50	58,082,301.30	TOTAL PASIVO Y PATRIMO	483,334,529.20	541,416,830.50	58,082,301.30

CUENTAS DE ORDEN	MES ANTERIOR	MES ACTUAL
Valores en Custodia	0.00	0.00
Custodia de Valores	0.00	0.00
Instrumentos de Crédito Prestados a Form	0.00	0.00
Préstamo de Instrumentos de Crédito a Fo	0.00	0.00
Instrumentos de Crédito Recibidos en Gar	0.00	0.00
Garantía de Créditos Recibidos de los Fo	0.00	0.00
Autorización para la Emisión de Bonos, T	0.00	0.00
Autorización para la Emisión de Bonos, T	0.00	0.00
Emisiones Autorizadas de la Deuda PÉblic	0.00	0.00
Suscripción de Contratos de Préstamos y	0.00	0.00
Suscripción de Contratos de Préstamos y	0.00	0.00
Contratos de Préstamos y Otras Obligac	0.00	0.00
Avales Autorizados	0.00	0.00
Avales Firmados	0.00	0.00
Fianzas y Garantías Recibidas por Deudas	0.00	0.00
Fianzas y Garantías Recibidas	0.00	0.00
Fianzas Otorgadas para Respalda Obliga	0.00	0.00



CENTRO DE CONTROL DE CONFIANZA DEL ESTADO DE MEXICO
CCCEM

ESTADO DE SITUACION FINANCIERA DEL 01 DE ENERO DE 2017 AL 31 DE MARZO DE 2017

CONCEPTO	FEBRERO	MARZO	VARIACION	CONCEPTO	FEBRERO	MARZO	VARIACION
Fianzas Otorgadas del Gobierno para Resp	0.00	0.00					
Demandas Judiciales en Proceso de Resolu	0.00	0.00					
Resoluciones de Demandas en Procesos Jud	0.00	0.00					
Contratos para Inversicn Mediante Proyec	0.00	0.00					
Inversicn PÉblica Contratada Mediante Pr	0.00	0.00					
Bienes en Concesionados o en Comodato	0.00	0.00					
Bienes Bajo Contrato en Concesiñ	0.00	0.00					
Contrato de Concesiñ por Bienes	0.00	0.00					
Bienes Bajo Contrato en Comodato	0.00	0.00					
Contrato de Comodato por Bienes	0.00	0.00					
Avales Otorgados	0.00	0.00					
Obligaciones Contingentes	0.00	0.00					
Fondos en Desincorporaciñ (En Efectivo)	0.00	0.00					
Desincorporaciñ de Fondos (En Efectivo)	0.00	0.00					
Almacén	11,238,118.05	11,238,118.05					
Artículos disponibles por el almacén	10,958,591.25	10,840,091.91					
Artículos distribuidos por el almacén	279,526.80	398,026.14					
Organismos Auxiliares Cuenta de Control	0.00	0.00					
Cuenta de Control de Organismos Auxiliar	0.00	0.00					
Activo en Arrendamiento Financiero	0.00	0.00					
Arrendamiento Financiero de Activos	0.00	0.00					
Aportaciones de Comunidades para Electri	0.00	0.00					
Aportaciones para Electrificaciñ Cobrad	0.00	0.00					
Aportaciones para Electrificaciñ por Co	0.00	0.00					
Fondos de Desincorporaciñ (En Especie)	0.00	0.00					
Desincorporaciñ de Fondos (En Especie)	0.00	0.00					
Fideicomiso para Capacitaciñ, Investiga	0.00	0.00					
Capacitaciñ, Investigaciñ y Educaciñ	0.00	0.00					
Programa Nacional de Recursos Federales	0.00	0.00					
Recursos Federales Programables	0.00	0.00					
Donaciones de Bienes Recibidos Pendiente	0.00	0.00					
Regularizaciñ de Donaciñ de Bienes Rec	0.00	0.00					



CENTRO DE CONTROL DE CONFIANZA DEL ESTADO DE MEXICO

CCCEM

ESTADO DE SITUACION FINANCIERA DEL 01 DE ENERO DE 2017 AL 31 DE MARZO DE 2017

CONCEPTO	FEBRERO	MARZO	VARIACION	CONCEPTO	FEBRERO	MARZO	VARIACION
Derechos Actuariales de Servidores PÉbli	0.00	0.00					
Reservas Actuariales	0.00	0.00					
Rezagos por Cobro de Agua	0.00	0.00					
Responsabilidad por Cobros de Agua	0.00	0.00					
Fondo de Prioridades Estatales y Municip	0.00	0.00					
Recursos Aplicados del Fondo de Priorida	0.00	0.00					
Bienes Muebles e Inmuebles en Comodato	394,171.50	394,171.50					
Comodato de Bienes Muebles e Inmuebles	394,171.50	394,171.50					
Fianzas Contratadas	0.00	0.00					
Contrataci3n de Fianzas	0.00	0.00					
Programas Culturales Tripartita	0.00	0.00					
Tripartitas Programas Culturales	0.00	0.00					
Rezago por Cobro de Impuestos	0.00	0.00					
Responsabilidad por Cobro de Impuestos	0.00	0.00					
Multas Federales Pendientes de Cobro	0.00	0.00					
Cobros Pendientes por Multas Federales	0.00	0.00					
Fideicomiso de Aportaciones para Planta	0.00	0.00					
Aportaci3n para Planta Tratadora de Fide	0.00	0.00					
Reserva de Inversi3n del Sistema de Capi	0.00	0.00					
Inversi3n de Reserva del Sistema de Capi	0.00	0.00					
Inventario a Precio de Venta	0.00	0.00					
Precio de Inventario de Venta	0.00	0.00					
Deducciones a Precio de Venta	0.00	0.00					
Precio de Venta de las Deducciones	0.00	0.00					
Beneficios Otorgados a Derechohabientes	0.00	0.00					
Prestaciones Disfrutadas por los Derecho	0.00	0.00					
Cr,ditos por Ejercer Cadenas Productivas	0.00	0.00					
Por Ejercer de Cr,ditos de Cadenas Produ	0.00	0.00					
Medicamentos en Consignaci3n	0.00	0.00					
Consignaci3n de Medicamentos	0.00	0.00					
Insumos M,dcos en Administraci3n	0.00	0.00					
Administraci3n de Insumos M,dcos	0.00	0.00					



CENTRO DE CONTROL DE CONFIANZA DEL ESTADO DE MEXICO

CCCEM

ESTADO DE SITUACION FINANCIERA DEL 01 DE ENERO DE 2017 AL 31 DE MARZO DE 2017

CONCEPTO	FEBRERO	MARZO	VARIACION	CONCEPTO	FEBRERO	MARZO	VARIACION
Acuerdos de Disposición	0.00	0.00					
Acuerdos de Disposición por Ejecutar	0.00	0.00					
Radicación de los Acuerdos de Disposición	0.00	0.00					
LEY DE INGRESOS ESTIMADA	216,651,840.00	216,651,840.00					
LEY DE INGRESOS POR EJECUTAR	212,025,587.20	209,739,890.56					
MODIFICACIONES A LA LEY DE INGRESOS ESTI	0.00	0.00					
LEY DE INGRESOS DEVENGADA	0.00	0.00					
LEY DE INGRESOS RECAUDADA	4,626,252.80	6,911,949.44					
PRESUPUESTO DE EGRESOS	0.00	0.00					
Presupuesto de Egresos Aprobado de Gasto	209,651,840.00	209,673,470.00					
Presupuesto de Egresos Aprobado de Trans	0.00	0.00					
Presupuesto de Egresos Aprobado de Parti	0.00	0.00					
Presupuesto de Egresos Aprobado de Inter	0.00	0.00					
Presupuesto de Egresos Aprobado de Inver	0.00	0.00					
Presupuesto de Egresos Aprobado de Biene	7,000,000.00	7,000,000.00					
Presupuesto de Egresos Aprobado de Inver	0.00	0.00					
Presupuesto de Egresos por Ejercer de Ga	189,753,211.53	178,955,807.45					
Presupuesto de Egresos por Ejercer de Tr	0.00	0.00					
Presupuesto de Egresos por Ejercer de Pa	0.00	0.00					
Presupuesto de Egresos por Ejercer de In	0.00	0.00					
Presupuesto de Egresos por Ejercer de In	0.00	0.00					
Presupuesto de Egresos por Ejercer de Bi	7,000,000.00	7,000,000.00					
Presupuesto de Egresos por Ejercer de In	0.00	0.00					
Presupuesto de Egresos Aprobado de Gasto	0.00	0.00					
Presupuesto de Egresos Aprobado de Trans	0.00	0.00					
Presupuesto de Egresos Aprobado de Parti	0.00	0.00					
Presupuesto de Egresos Aprobado de Inter	0.00	0.00					
Presupuesto de Egresos Pagado de Inversi	0.00	0.00					
Presupuesto de Egresos Pagado de Bienes	0.00	0.00					
Presupuesto de Egresos Aprobado de Inver	0.00	0.00					
Presupuesto de Egresos Comprometido de G	3,648,783.32	5,715,275.42					
Presupuesto de Egresos Comprometido de T	0.00	0.00					



CENTRO DE CONTROL DE CONFIANZA DEL ESTADO DE MEXICO
CCEM

ESTADO DE SITUACION FINANCIERA DEL 01 DE ENERO DE 2017 AL 31 DE MARZO DE 2017

CONCEPTO	FEBRERO	MARZO	VARIACION	CONCEPTO	FEBRERO	MARZO	VARIACION
Presupuesto de Egresos Comprometido de P	0.00	0.00					
Presupuesto de Egresos Comprometido de I	0.00	0.00					
Presupuesto de Egresos Comprometido de I	0.00	0.00					
Presupuesto de Egresos Comprometido de B	0.00	0.00					
Presupuesto de Egresos Comprometido de I	0.00	0.00					
Presupuesto de Egresos Devengado de Gast	3,027,578.51	4,561,130.22					
Presupuesto de Egresos Devengado de Tran	0.00	0.00					
Presupuesto de Egresos Devengado de Part	0.00	0.00					
Presupuesto de Egresos Devengado de Inte	0.00	0.00					
Presupuesto de Egresos Devengado de Inve	0.00	0.00					
Presupuesto de Egresos Devengado de Bien	0.00	0.00					
Presupuesto de Egresos Devengado de Inve	0.00	0.00					
Presupuesto de Egresos Ejercido de Gasto	0.00	0.00					
Presupuesto de Egresos Ejercido de Trans	0.00	0.00					
Presupuesto de Egresos Ejercido de Partic	0.00	0.00					
Presupuesto de Egresos Ejercido de Inter	0.00	0.00					
Presupuesto de Egresos Ejercido de Inver	0.00	0.00					
Presupuesto de Egresos Ejercido de Biene	0.00	0.00					
Presupuesto de Egresos Ejercido de Inver	0.00	0.00					
Presupuesto de Egresos Pagado de Gastos	13,222,266.64	20,441,256.91					
Presupuesto de Egresos Pagado de Transfe	0.00	0.00					
Presupuesto de Egresos Pagado de Partici	0.00	0.00					
Presupuesto de Egresos Pagado de Interes	0.00	0.00					
Presupuesto de Egresos Pagado de Inversi	0.00	0.00					
Presupuesto de Egresos Pagado de Bienes	0.00	0.00					
Presupuesto de Egresos Pagado de Inversi	0.00	0.00					
TOTAL	889,871,939.10	889,915,199.10					

Bajo protesta de decir verdad declaramos que los Estados Financieros y sus notas son razonables, correctos y responsabilidad del emisor.

ELABORÓ

L.C. DENY TONANZIN BATALLAR MENDOZA
JEFE DEL DEPARTAMENTO DE CONTABILIDAD Y CONTROL PRESUPUESTAL

REVISÓ

L.A. MARTHA BEATRIZ SANCHEZ RICARDO
DIRECTORA DE ADMINISTRACIÓN Y FINANZAS

AUTORIZÓ

L.C. MIROSAVA ESTÉVEZ IBARRA
DIRECTORA GENERAL



**CENTRO DE CONTROL DE CONFIANZA DEL ESTADO DE MÉXICO
CCCEM**

ESTADO DE RESULTADOS DEL 01 DE ENERO DE 2017 AL 31 DE MARZO DE 2017

CONCEPTO	DEL MES	AL MES
Ingresos Por Ventas de Bienes y Servicios	1,690,000.00	1,690,000.00
Otras Inversiones	122,444.55	424,063.86
Otros Ingresos	41,252.09	101,540.58
Tranferencias, asignaciones, subsidio y otras ayudas	432,000.00	4,696,345.00
TOTAL INGRESOS	2,285,696.64	6,911,949.44
Centro de Control de Confianza del Estado de M,xico	8,967,293.21	25,905,727.20
Depreciación de mobiliario y equipo de oficina	60,001.33	180,003.99
Depreciación de equipo de computo	1,571,805.86	4,717,035.91
Depreciación de vehiculos	37,619.35	112,858.05
Depreciación de maquinaria y accesorios	173,313.20	519,939.60
Depreciación de edificios	497,351.55	1,492,054.65
Otros gastos Extraordinarios	-0.08	-0.08
TOTAL EGRESOS	11,307,384.42	32,927,619.32
UTILIDAD (O PERDIDA) DEL EJERCICIO	-9,021,687.78	-26,015,669.88

Bajo protesta de decir verdad declaramos que los Estados Financieros y sus notas son razonables, correctos y responsabilidad del emisor.

ELABORÓ

L.C. DENY TONANZIN BATALLAR MENDOZA
JEFA DEL DEPARTAMENTO DE CONTABILIDAD Y CONTROL PRESUPUESTAL

REVISÓ

L.A. MARTHA BEATRIZ SÁNCHEZ RICARDO
DIRECTORA DE ADMINISTRACIÓN Y FINANZAS

AUTORIZÓ

LIC. MIROSLAWA ESTÉVEZ IBARRA
DIRECTORA GENERAL



CENTRO DE CONTROL DE CONFIANZA DEL ESTADO DE MEXICO
CCCEM

BALANZA DE COMPROBACION DEL 01 DE ENERO DE 2017 AL 31 DE MARZO DE 2017

CUENTA	CONCEPTO	SALDO INICIAL		MOVIMIENTOS DEL MES		SALDO FINAL	
		DEBE	HABER	DEBE	HABER	DEBE	HABER
1111	Efectivo	40,000.00	0.00	63,035.50	63,035.50	40,000.00	0.00
1112	Bancos/Tesoreria	106,194.98	0.00	27,042,399.10	26,954,696.25	193,897.83	0.00
1121	Inversiones Financieras de Corto Plazo	26,449,824.91	0.00	1,683,822.09	12,456,786.59	15,676,860.41	0.00
1122	Cuentas por Cobrar a Corto Plazo	82,364,062.00	0.00	73,323,688.00	2,122,284.76	153,565,465.24	0.00
1123	Deudores Diversos por Cobrar a Corto Plazo	93,761.90	0.00	3,015.89	96,764.89	12.90	0.00
1231	Terrenos	25,017,547.60	0.00	0.00	0.00	25,017,547.60	0.00
1233	Edificios no Habitacionales	298,410,929.55	0.00	0.00	0.00	298,410,929.55	0.00
1241	Mobiliario y Equipo de Administraci3n	119,594,735.57	0.00	0.00	0.00	119,594,735.57	0.00
1244	Vehiculos y Equipo de Transporte	4,514,319.83	0.00	0.00	0.00	4,514,319.83	0.00
1246	Maquinaria, Otros Equipos y Herramientas	20,797,583.59	0.00	0.00	0.00	20,797,583.59	0.00
1261	Depreciaci3n Acumulada de Bienes Inmuebles	0.00	18,743,998.08	0.00	497,351.55	0.00	19,241,349.63
1263	Depreciaci3n Acumulada de Bienes Muebles	0.00	75,310,432.65	0.00	1,842,739.74	0.00	77,153,172.39
2112	Proveedores por Pagar a Corto Plazo	0.00	1,158,084.81	362,511.19	799,846.58	0.00	1,595,420.20
2117	Retenciones y Contribuciones por Pagar a Corto Plazo	0.00	4,228,762.15	1,971,111.96	1,834,148.82	0.00	4,091,799.01
2119	Otras Cuentas por Pagar a Corto Plazo	0.00	14,955,273.54	4,024,360.30	1,316,289.13	0.00	12,247,202.37
2191	Ingresos por Clasificar	0.00	71,929,500.00	2,122,000.00	71,633,688.00	0.00	141,441,188.00
3221	Resultados de Ejercicios Anteriores	0.00	416,190,988.40	0.00	0.00	0.00	416,190,988.40
3232	Reval3o de Bienes Muebles	0.00	-8,134,097.60	0.00	0.00	0.00	-8,134,097.60
4173	Ingresos Por Ventas de Bienes y Servicios	0.00	0.00	0.00	1,690,000.00	0.00	1,690,000.00
4223	Subsidio y subvenciones	0.00	4,264,345.00	0.00	432,000.00	0.00	4,696,345.00
4311	Utilidades y Rendimientos de Otras Inversiones en Cr3ditos y Valores	0.00	301,619.31	0.00	122,444.55	0.00	424,063.86
4399	Otros Ingresos y Beneficios Varios	0.00	60,288.49	0.00	41,252.09	0.00	101,540.58
5100	Gastos de Funcionamiento	16,938,433.99	0.00	8,969,951.52	2,658.31	25,905,727.20	0.00
5500	Otros Gastos y P3rdidas Extraordinarias	4,681,800.91	0.00	2,340,091.78	0.57	7,021,892.12	0.00
7705	Almac3n	11,238,118.05	0.00	0.00	0.00	11,238,118.05	0.00
7706	Articulos disponibles por el almac3n	0.00	10,958,591.25	118,499.34	0.00	0.00	10,840,091.91
7707	Articulos distribuidos por el almac3n	0.00	279,526.80	0.00	118,499.34	0.00	398,026.14
7729	Bienes Muebles e Inmuebles en Comodato	394,171.50	0.00	0.00	0.00	394,171.50	0.00
7730	Comodato de Bienes Muebles e Inmuebles	0.00	394,171.50	0.00	0.00	0.00	394,171.50
8110	LEY DE INGRESOS ESTIMADA	216,651,840.00	0.00	0.00	0.00	216,651,840.00	0.00
8120	LEY DE INGRESOS POR EJECUTAR	0.00	212,025,587.20	2,285,696.64	0.00	0.00	209,739,890.56
8150	LEY DE INGRESOS RECAUDADA	0.00	4,626,252.80	0.00	2,285,696.64	0.00	6,911,949.44




CENTRO DE CONTROL DE CONFIANZA DEL ESTADO DE MEXICO
CCCEM

BALANZA DE COMPROBACION DEL 01 DE ENERO DE 2017 AL 31 DE MARZO DE 2017

CUENTA	CONCEPTO	SALDO INICIAL		MOVIMIENTOS DEL MES		SALDO FINAL	
		DEBE	HABER	DEBE	HABER	DEBE	HABER
8211	Presupuesto de Egresos Aprobado de Gastos de Funcionamiento	0.00	209,651,840.00	455,864.75	477,494.75	0.00	209,673,470.00
8216	Presupuesto de Egresos Aprobado de Bienes Muebles	0.00	7,000,000.00	0.00	0.00	0.00	7,000,000.00
8221	Presupuesto de Egresos por Ejercer de Gastos de Funcionamiento	189,753,211.53	0.00	490,548.99	11,287,953.07	178,955,807.45	0.00
8226	Presupuesto de Egresos por Ejercer de Bienes Muebles	7,000,000.00	0.00	0.00	0.00	7,000,000.00	0.00
8241	Presupuesto de Egresos Comprometido de Gastos de Funcionamiento	3,648,783.32	0.00	10,828,957.34	8,762,465.24	5,715,275.42	0.00
8251	Presupuesto de Egresos Devengado de Gastos de Funcionamiento	3,027,578.51	0.00	8,757,814.69	7,224,262.98	4,561,130.22	0.00
8271	Presupuesto de Egresos Pagado de Gastos de Funcionamiento	13,222,266.64	0.00	7,218,990.27	0.00	20,441,256.91	0.00
TOTALES		1,043,945,164.38	1,043,945,164.38	152,062,359.35	152,062,359.35	1,115,696,571.39	1,115,696,571.39

Bajo protesta de decir verdad declaramos que los Estados Financieros y sus notas son razonables, correctos y responsabilidad del emisor.



L.C. DENY TONANZIN BATALLAR MENDOZA
JEFA DEL DEPARTAMENTO DE CONTABILIDAD Y CONTROL PRESUPUESTAL



L.A. MARTHA BEATRIZ SANCHEZ RICARDO
DIRECTORA DE ADMINISTRACIÓN Y FINANZAS



L.C. MIROSLAW CESTEVEZ IBARRA
DIRECTORA GENERAL



CENTRO DE CONTROL DE CONFIANZA DEL ESTADO DE MEXICO

CCEM

BALANZA DE COMPROBACION DETALLADA DEL 01 DE ENERO DE 2017 AL 31 DE MARZO DE 2017

CTA	SCTA	SSCTA	:SSCTA	SCTA	CONCEPTO	SALDO INICIAL		MOVIMIENTOS DEL MES		SALDO FINAL	
						DEBE	HABER	DEBE	HABER	DEBE	HABER
1111					Efectivo	40,000.00	0.00	63,035.50	63,035.50	40,000.00	0.00
1111	0000000002				Fondo Fijo de Caja	40,000.00	0.00	63,035.50	63,035.50	40,000.00	0.00
1111	0000000002	0000000000000001			Fondo Fijo de Caja	30,000.00	0.00	53,781.21	53,781.21	30,000.00	0.00
1111	0000000002	0000000000000001	0005		Diana Barron Manjarrez	30,000.00	0.00	53,781.21	53,781.21	30,000.00	0.00
1111	0000000002	0000000000000002			Caja Chica	10,000.00	0.00	9,254.29	9,254.29	10,000.00	0.00
1111	0000000002	0000000000000002	0002		Fidencio Rodriguez Martinez	10,000.00	0.00	9,254.29	9,254.29	10,000.00	0.00
1112					Bancos/Tesoreria	106,194.98	0.00	27,042,399.10	26,954,696.25	193,897.83	0.00
1112	0000000001				Banorte	106,194.98	0.00	27,042,399.10	26,954,696.25	193,897.83	0.00
1112	0000000001	0000000000000001			Cuenta No. 0615023573	77,719.53	0.00	6,592,013.11	6,601,205.50	68,527.14	0.00
1112	0000000001	0000000000000002			Cuenta No. 0610894330	26,638.42	0.00	5,005,984.94	4,909,123.78	123,499.58	0.00
1112	0000000001	0000000000000003			Cuenta No. 0426052108	1,837.03	0.00	4,881,250.02	4,881,223.87	1,863.18	0.00
1112	0000000001	0000000000000004			Cuenta No. 0656767478	0.00	0.00	10,563,151.03	10,563,143.10	7.93	0.00
1121					Inversiones Financieras de Corto Plazo	26,449,824.91	0.00	1,683,822.09	12,456,786.59	15,676,860.41	0.00
1121	0000000003				Contrato SCAT 0501638324	15,333,878.93	0.00	1,630,979.51	7,575,539.70	9,389,318.74	0.00
1121	0000000006				Contrato SCAT 0503171805	11,115,945.98	0.00	52,842.58	4,881,246.89	6,287,541.67	0.00
1122					Cuentas por Cobrar a Corto Plazo	82,364,062.00	0.00	73,323,688.00	2,122,284.76	153,565,465.24	0.00
1122	0000000001				Documentos por Cobrar	82,364,062.00	0.00	73,323,688.00	2,122,284.76	153,565,465.24	0.00
1122	0000000001	0000000000000001			Gobierno del Estado de México	82,134,514.88	0.00	73,323,688.00	2,122,000.00	153,336,202.88	0.00
1122	0000000001	0000000000000001	0001		Caja General del GEM	14.88	0.00	1,690,000.00	0.00	1,690,014.88	0.00
1122	0000000001	0000000000000001	0005		Naucalpan (2012)	3,072,000.00	0.00	0.00	0.00	3,072,000.00	0.00
1122	0000000001	0000000000000001	0006		Cocotitlan (2013)	128,000.00	0.00	0.00	0.00	128,000.00	0.00
1122	0000000001	0000000000000001	0007		Cusaem Valle de Cuatitlan Texcoco	2,545,000.00	0.00	0.00	0.00	2,545,000.00	0.00
1122	0000000001	0000000000000001	0008		Cusaem Valle de Toluca	1,250,000.00	0.00	0.00	0.00	1,250,000.00	0.00
1122	0000000001	0000000000000001	0009		Cuerpo de Vigilancia Auxiliar y Urbana del Estado de México	210,000.00	0.00	0.00	0.00	210,000.00	0.00
1122	0000000001	0000000000000001	0026		Temascalcingo (2014)	100,000.00	0.00	0.00	0.00	100,000.00	0.00
1122	0000000001	0000000000000001	0043		Juchitepec (2014)	145,000.00	0.00	0.00	0.00	145,000.00	0.00
1122	0000000001	0000000000000001	0049		Jaltenco (2014)	325,000.00	0.00	0.00	0.00	325,000.00	0.00
1122	0000000001	0000000000000001	0059		Tepetlixpa (2014)	100,000.00	0.00	0.00	0.00	100,000.00	0.00
1122	0000000001	0000000000000001	0060		Ecatzingo de Hidalgo (2014)	60,000.00	0.00	0.00	0.00	60,000.00	0.00
1122	0000000001	0000000000000001	0065		Donato Guerra (2014)	75,000.00	0.00	0.00	0.00	75,000.00	0.00
1122	0000000001	0000000000000001	0068		Mexicaltzingo (2014)	20,000.00	0.00	0.00	0.00	20,000.00	0.00
1122	0000000001	0000000000000001	0139		Temascalcingo (2015)	325,000.00	0.00	0.00	0.00	325,000.00	0.00



CENTRO DE CONTROL DE CONFIANZA DEL ESTADO DE MEXICO

CCCEM

BALANZA DE COMPROBACION DETALLADA DEL 01 DE ENERO DE 2017 AL 31 DE MARZO DE 2017

CTA	SCTA	SSCTA	SSCTA	SCTA	CONCEPTO	SALDO INICIAL		MOVIMIENTOS DEL MES		SALDO FINAL	
						DEBE	HABER	DEBE	HABER	DEBE	HABER
1122	0000000001	0000000000000001	0194		Tenango del Aire (2016)	104,000.00	0.00	0.00	32,500.00	71,500.00	0.00
1122	0000000001	0000000000000001	0243		FGJEM (2016)	2,593,500.00	0.00	0.00	1,690,000.00	903,500.00	0.00
1122	0000000001	0000000000000001	0256		El Oro (2016)	19,500.00	0.00	0.00	0.00	19,500.00	0.00
1122	0000000001	0000000000000001	0311		Tezoyuca(2016)	162,500.00	0.00	0.00	0.00	162,500.00	0.00
1122	0000000001	0000000000000001	0319		Ecatzingo (2016)	143,000.00	0.00	0.00	0.00	143,000.00	0.00
1122	0000000001	0000000000000001	0322		Cusaem Valle de Cuatitlan Texcoco (2016)	20,925,000.00	0.00	0.00	0.00	20,925,000.00	0.00
1122	0000000001	0000000000000001	0323		Cusaem Valle de Toluca (2016)	9,125,000.00	0.00	0.00	0.00	9,125,000.00	0.00
1122	0000000001	0000000000000001	0324		Cpo. de Vigilancia Auxiliar y Urbana del Edo. de Mex. (Tlalnepala	39,950,000.00	0.00	0.00	0.00	39,950,000.00	0.00
1122	0000000001	0000000000000001	0326		Jaltenco (2016)	357,500.00	0.00	0.00	0.00	357,500.00	0.00
1122	0000000001	0000000000000001	0327		Villa Victoria 2017	380,000.00	0.00	0.00	380,000.00	0.00	0.00
1122	0000000001	0000000000000001	0328		Huixquilucan 2017	19,500.00	0.00	0.00	19,500.00	0.00	0.00
1122	0000000001	0000000000000001	0329		Nicolas Romero 2017	0.00	0.00	570,000.00	0.00	570,000.00	0.00
1122	0000000001	0000000000000001	0330		Atzacomulco 2017	0.00	0.00	570,000.00	0.00	570,000.00	0.00
1122	0000000001	0000000000000001	0331		Tultepec 2017	0.00	0.00	399,000.00	0.00	399,000.00	0.00
1122	0000000001	0000000000000001	0332		Tlalmanalco 2017	0.00	0.00	34,500.00	0.00	34,500.00	0.00
1122	0000000001	0000000000000001	0333		Teotihuacan 2017	0.00	0.00	532,000.00	0.00	532,000.00	0.00
1122	0000000001	0000000000000001	0334		Zacualpan 2017	0.00	0.00	76,000.00	0.00	76,000.00	0.00
1122	0000000001	0000000000000001	0335		Coatepec de Harinas 2017	0.00	0.00	209,000.00	0.00	209,000.00	0.00
1122	0000000001	0000000000000001	0336		Amecameca 2017	0.00	0.00	232,500.00	0.00	232,500.00	0.00
1122	0000000001	0000000000000001	0337		Texcoco 2017	0.00	0.00	247,000.00	0.00	247,000.00	0.00
1122	0000000001	0000000000000001	0338		Teoloyucan 2017	0.00	0.00	380,000.00	0.00	380,000.00	0.00
1122	0000000001	0000000000000001	0339		Ocoyoacan 2017	0.00	0.00	342,000.00	0.00	342,000.00	0.00
1122	0000000001	0000000000000001	0340		Chapa de Mota 2017	0.00	0.00	116,688.00	0.00	116,688.00	0.00
1122	0000000001	0000000000000001	0341		Coacalco 2017	0.00	0.00	1,159,000.00	0.00	1,159,000.00	0.00
1122	0000000001	0000000000000001	0342		San Felipe del Progreso 2017	0.00	0.00	332,500.00	0.00	332,500.00	0.00
1122	0000000001	0000000000000001	0343		Tenancingo 2017	0.00	0.00	665,000.00	0.00	665,000.00	0.00
1122	0000000001	0000000000000001	0344		Cuatitlan Izcalii	0.00	0.00	988,000.00	0.00	988,000.00	0.00
1122	0000000001	0000000000000001	0345		Cuatitlan 2017	0.00	0.00	750,500.00	0.00	750,500.00	0.00
1122	0000000001	0000000000000001	0346		Apaxco 2017	0.00	0.00	66,500.00	0.00	66,500.00	0.00
1122	0000000001	0000000000000001	0347		Zumpango 2017	0.00	0.00	123,500.00	0.00	123,500.00	0.00
1122	0000000001	0000000000000001	0348		Calimaya 2017	0.00	0.00	228,000.00	0.00	228,000.00	0.00
1122	0000000001	0000000000000001	0349		Capulhuac 2017	0.00	0.00	389,500.00	0.00	389,500.00	0.00



CENTRO DE CONTROL DE CONFIANZA DEL ESTADO DE MEXICO

CCEM

BALANZA DE COMPROBACION DETALLADA DEL 01 DE ENERO DE 2017 AL 31 DE MARZO DE 2017

CTA	SCTA	SSCTA	SSCTA	SCTA	CONCEPTO	SALDO INICIAL		MOVIMIENTOS DEL MES		SALDO FINAL	
						DEBE	HABER	DEBE	HABER	DEBE	HABER
1122	0000000001	0000000000000001	0350	Xonacatan 2017	0.00	0.00	171,000.00	0.00	171,000.00	0.00	0.00
1122	0000000001	0000000000000001	0352	Naucalpana de Juarez 2017	0.00	0.00	4,313,000.00	0.00	4,313,000.00	0.00	0.00
1122	0000000001	0000000000000001	0353	Ixtlapaluca 2017	0.00	0.00	3,002,000.00	0.00	3,002,000.00	0.00	0.00
1122	0000000001	0000000000000001	0355	Huehuetoca 2017	0.00	0.00	427,500.00	0.00	427,500.00	0.00	0.00
1122	0000000001	0000000000000001	0356	Comision Estatal de Seguridad Ciudadana 2017	0.00	0.00	55,309,000.00	0.00	55,309,000.00	0.00	0.00
1122	0000000001	0000000000000005		ADEFAS 2012	229,262.36	0.00	0.00	0.00	229,262.36	0.00	0.00
1122	0000000001	0000000000000005	0001	GIS (Ramo 23)	229,262.36	0.00	0.00	0.00	229,262.36	0.00	0.00
1122	0000000001	0000000000000006		Subsidio al empleo	284.76	0.00	0.00	284.76	0.00	0.00	0.00
1122	0000000001	0000000000000006	0001	Subsidio al empleo	284.76	0.00	0.00	284.76	0.00	0.00	0.00
1123				Deudores Diversos por Cobrar a Corto Plazo	93,761.90	0.00	3,015.89	96,764.89	12.90	0.00	0.00
1123	0000000005			Deudores Diversos	93,761.90	0.00	3,015.89	96,764.89	12.90	0.00	0.00
1123	0000000005	0000000000000001		Deudores diversos	93,761.90	0.00	3,015.89	96,764.89	12.90	0.00	0.00
1123	0000000005	0000000000000001	0053	Rocio Yasmin Garcia Renedo	0.00	0.00	650.00	650.00	0.00	0.00	0.00
1123	0000000005	0000000000000001	0054	Hugo Daniel Carbajal Flores	5,000.00	0.00	1,000.00	6,000.00	0.00	0.00	0.00
1123	0000000005	0000000000000001	0059	Andrei Garcia Maldonano	25,000.00	0.00	0.00	25,000.00	0.00	0.00	0.00
1123	0000000005	0000000000000001	0062	Gloria Reyes Vega	0.00	0.00	1,158.84	1,158.84	0.00	0.00	0.00
1123	0000000005	0000000000000001	0069	Rodriguez Cardenas Irma	12.90	0.00	0.00	0.00	12.90	0.00	0.00
1123	0000000005	0000000000000001	0070	Comisión Federal de Electricidad	63,749.00	0.00	0.00	63,749.00	0.00	0.00	0.00
1123	0000000005	0000000000000001	0071	Nancy Gómez Flores	0.00	0.00	207.05	207.05	0.00	0.00	0.00
1231				Terrenos	25,017,547.60	0.00	0.00	0.00	25,017,547.60	0.00	0.00
1231	0000000001			Terrenos	25,017,547.60	0.00	0.00	0.00	25,017,547.60	0.00	0.00
1231	0000000001	0000000000000001		Centro de Control de Confianza	25,017,547.60	0.00	0.00	0.00	25,017,547.60	0.00	0.00
1231	0000000001	0000000000000001	0001	Terreno (Asignación Lerma)	5,741,163.00	0.00	0.00	0.00	5,741,163.00	0.00	0.00
1231	0000000001	0000000000000001	0002	Terreno (Donación Ecatepec)	10,770,862.50	0.00	0.00	0.00	10,770,862.50	0.00	0.00
1231	0000000001	0000000000000001	0003	Terreno (Asignación Lerma Anexo)	8,505,522.10	0.00	0.00	0.00	8,505,522.10	0.00	0.00
1233				Edificios no Habitacionales	298,410,929.55	0.00	0.00	0.00	298,410,929.55	0.00	0.00
1233	0000000001			Edificios	298,410,929.55	0.00	0.00	0.00	298,410,929.55	0.00	0.00
1233	0000000001	0000000000000001		Centro de Control de Confianza	298,410,929.55	0.00	0.00	0.00	298,410,929.55	0.00	0.00
1233	0000000001	0000000000000001	0001	Obra Terminada	30,800,000.00	0.00	0.00	0.00	30,800,000.00	0.00	0.00
1233	0000000001	0000000000000001	0002	Obra terminada OP-10-0018	5,000,000.00	0.00	0.00	0.00	5,000,000.00	0.00	0.00
1233	0000000001	0000000000000001	0003	Obra terminada OP-12-0140 (Techumbre)	1,344,572.33	0.00	0.00	0.00	1,344,572.33	0.00	0.00
1233	0000000001	0000000000000001	0004	Obra terminada OP-12-0341 (Estacionamiento)	712,136.00	0.00	0.00	0.00	712,136.00	0.00	0.00



CENTRO DE CONTROL DE CONFIANZA DEL ESTADO DE MEXICO

CCCEM

BALANZA DE COMPROBACION DETALLADA DEL 01 DE ENERO DE 2017 AL 31 DE MARZO DE 2017

CTA	SCTA	SSCTA	SSCTA	SCTA	CONCEPTO	SALDO INICIAL		MOVIMIENTOS DEL MES		SALDO FINAL	
						DEBE	HABER	DEBE	HABER	DEBE	HABER
1233	0000000001	0000000000000001	0005		Obra terminada OP-12-0283 (Archivo)	3,162,400.00	0.00	0.00	0.00	3,162,400.00	0.00
1233	0000000001	0000000000000001	0006		Obra terminada OP-4-0165 (Operación del CCCEM sede ecatep	5,399,612.42	0.00	0.00	0.00	5,399,612.42	0.00
1233	0000000001	0000000000000001	0007		Obra terminada OP-12-0002 (Sede Ecatepec)	2,050,000.00	0.00	0.00	0.00	2,050,000.00	0.00
1233	0000000001	0000000000000001	0008		Obra terminada OP-12-0220	249,942,208.80	0.00	0.00	0.00	249,942,208.80	0.00
1241					Mobiliario y Equipo de Administraci	119,594,735.57	0.00	0.00	0.00	119,594,735.57	0.00
1241	0000000004				Equipo de computo y accesorios	95,620,828.33	0.00	0.00	0.00	95,620,828.33	0.00
1241	0000000004	0000000000000001			Equipo de computo y accesorios	95,620,828.33	0.00	0.00	0.00	95,620,828.33	0.00
1241	0000000004	0000000000000001	0001		Circuito Cerrado	6,419,229.20	0.00	0.00	0.00	6,419,229.20	0.00
1241	0000000004	0000000000000001	0002		Equipo Site	6,039,470.13	0.00	0.00	0.00	6,039,470.13	0.00
1241	0000000004	0000000000000001	0003		Impresoras Laser marca Kyosera	57,800.00	0.00	0.00	0.00	57,800.00	0.00
1241	0000000004	0000000000000001	0004		Computadoras cliente delgado	257,500.00	0.00	0.00	0.00	257,500.00	0.00
1241	0000000004	0000000000000001	0005		Cámaras digitales	551,832.60	0.00	0.00	0.00	551,832.60	0.00
1241	0000000004	0000000000000001	0006		Equipo detector de intrusos	79,971.00	0.00	0.00	0.00	79,971.00	0.00
1241	0000000004	0000000000000001	0007		Computadoras portatiles	8,786,909.55	0.00	0.00	0.00	8,786,909.55	0.00
1241	0000000004	0000000000000001	0008		Sistemas para verificacion de antecedentes penales	51,824.98	0.00	0.00	0.00	51,824.98	0.00
1241	0000000004	0000000000000001	0010		Multifuncional laser color HP	10,000.00	0.00	0.00	0.00	10,000.00	0.00
1241	0000000004	0000000000000001	0011		Servidor	300,000.00	0.00	0.00	0.00	300,000.00	0.00
1241	0000000004	0000000000000001	0012		Pizarron Interactivo y video proyector	999,990.00	0.00	0.00	0.00	999,990.00	0.00
1241	0000000004	0000000000000001	0013		Equipo de seguridad perimetral firewall	1,140,690.70	0.00	0.00	0.00	1,140,690.70	0.00
1241	0000000004	0000000000000001	0014		Solucion de almacenamiento a largo plazo	1,072,525.83	0.00	0.00	0.00	1,072,525.83	0.00
1241	0000000004	0000000000000001	0015		Computadora H.P. (Donación)	20,731.25	0.00	0.00	0.00	20,731.25	0.00
1241	0000000004	0000000000000001	0016		Servidor Rack	32,886.00	0.00	0.00	0.00	32,886.00	0.00
1241	0000000004	0000000000000001	0017		Equipo biometrico	137,281.24	0.00	0.00	0.00	137,281.24	0.00
1241	0000000004	0000000000000001	0018		10 paquetes de extensión de señal de video	97,100.00	0.00	0.00	0.00	97,100.00	0.00
1241	0000000004	0000000000000001	0019		Disco duro 10 mega 1TB portatil	41,695.97	0.00	0.00	0.00	41,695.97	0.00
1241	0000000004	0000000000000001	0020		Sistema de video vigilancia	622,000.00	0.00	0.00	0.00	622,000.00	0.00
1241	0000000004	0000000000000001	0021		Cámara de video uso rudo	47,986.69	0.00	0.00	0.00	47,986.69	0.00
1241	0000000004	0000000000000001	0022		Fuente de energia interrumpida	14,800.00	0.00	0.00	0.00	14,800.00	0.00
1241	0000000004	0000000000000001	0023		Videoproyectores	224,320.28	0.00	0.00	0.00	224,320.28	0.00
1241	0000000004	0000000000000001	0024		Estación AFIS Telescan/Digiscan	554,563.52	0.00	0.00	0.00	554,563.52	0.00
1241	0000000004	0000000000000001	0025		Solución de almacenamiento NAS	1,600,000.00	0.00	0.00	0.00	1,600,000.00	0.00
1241	0000000004	0000000000000001	0026		Conmutador de datos (Switch)	39,219.60	0.00	0.00	0.00	39,219.60	0.00



CENTRO DE CONTROL DE CONFIANZA DEL ESTADO DE MEXICO

CCEM

BALANZA DE COMPROBACION DETALLADA DEL 01 DE ENERO DE 2017 AL 31 DE MARZO DE 2017

CTA	SCTA	SSCTA	SSCTA	SCTA	CONCEPTO	SALDO INICIAL		MOVIMIENTOS DEL MES		SALDO FINAL	
						DEBE	HABER	DEBE	HABER	DEBE	HABER
1241	0000000004	0000000000000001	0027		Solucion llave en mano (Ecatepec)	21,980,350.51	0.00	0.00	0.00	21,980,350.51	0.00
1241	0000000004	0000000000000001	0028		Sistema integral del Centro de Control de Confianza SICCC	1,484,800.00	0.00	0.00	0.00	1,484,800.00	0.00
1241	0000000004	0000000000000001	0029		2da. etapa de solucion llave en mano (Ecatepec)	12,969,910.22	0.00	0.00	0.00	12,969,910.22	0.00
1241	0000000004	0000000000000001	0031		Extensión de señal de video	1,997,000.00	0.00	0.00	0.00	1,997,000.00	0.00
1241	0000000004	0000000000000001	0032		Digitalización de archivo	16,007,003.43	0.00	0.00	0.00	16,007,003.43	0.00
1241	0000000004	0000000000000001	0033		Equipo de digitalización de archivos	237,185.98	0.00	0.00	0.00	237,185.98	0.00
1241	0000000004	0000000000000001	0034		Equipo de computo HP 205 G2 All in One	1,798,949.46	0.00	0.00	0.00	1,798,949.46	0.00
1241	0000000004	0000000000000001	0035		Servidor Storage para almacenamiento	9,339,800.19	0.00	0.00	0.00	9,339,800.19	0.00
1241	0000000004	0000000000000001	0036		Equipo de videovigilancia (sede lerma)	605,500.00	0.00	0.00	0.00	605,500.00	0.00
1241	0000000006				Mobiliario y Equipo de Oficina	23,973,907.24	0.00	0.00	0.00	23,973,907.24	0.00
1241	0000000006	0000000000000001			Mobiliario y Equipo de Oficina	23,973,907.24	0.00	0.00	0.00	23,973,907.24	0.00
1241	0000000006	0000000000000001	0001		Equipo de oficina	122,069.70	0.00	0.00	0.00	122,069.70	0.00
1241	0000000006	0000000000000001	0002		Mobiliario del CCEM	4,563,249.30	0.00	0.00	0.00	4,563,249.30	0.00
1241	0000000006	0000000000000001	0003		Frigobar	14,400.00	0.00	0.00	0.00	14,400.00	0.00
1241	0000000006	0000000000000001	0004		Máquina de escribir	9,815.25	0.00	0.00	0.00	9,815.25	0.00
1241	0000000006	0000000000000001	0005		Enfriador y calentador de agua	28,520.00	0.00	0.00	0.00	28,520.00	0.00
1241	0000000006	0000000000000001	0006		Horno de microondas	10,624.42	0.00	0.00	0.00	10,624.42	0.00
1241	0000000006	0000000000000001	0007		Pantalla de Proyección	69,775.00	0.00	0.00	0.00	69,775.00	0.00
1241	0000000006	0000000000000001	0008		Mobiliario y equipo médico	24,674.38	0.00	0.00	0.00	24,674.38	0.00
1241	0000000006	0000000000000001	0009		Mobiliario del CCEM	404,946.85	0.00	0.00	0.00	404,946.85	0.00
1241	0000000006	0000000000000001	0010		Mobiliario médico	235,242.48	0.00	0.00	0.00	235,242.48	0.00
1241	0000000006	0000000000000001	0011		Triturador de papel	26,970.00	0.00	0.00	0.00	26,970.00	0.00
1241	0000000006	0000000000000001	0012		Gabinete (para equipo de bombero)	2,604.20	0.00	0.00	0.00	2,604.20	0.00
1241	0000000006	0000000000000001	0013		Aparatos telefonicos IP semi ejecutivos	326,656.00	0.00	0.00	0.00	326,656.00	0.00
1241	0000000006	0000000000000001	0014		Conjunto ejecutivo	20,532.00	0.00	0.00	0.00	20,532.00	0.00
1241	0000000006	0000000000000001	0015		Conjunto secretarial	16,530.00	0.00	0.00	0.00	16,530.00	0.00
1241	0000000006	0000000000000001	0016		Sillon ejecutivo	7,221.00	0.00	0.00	0.00	7,221.00	0.00
1241	0000000006	0000000000000001	0017		Conmutador con 3 lineas y 8 extensiones	13,800.01	0.00	0.00	0.00	13,800.01	0.00
1241	0000000006	0000000000000001	0018		Archivo de alta densidad	2,926,496.80	0.00	0.00	0.00	2,926,496.80	0.00
1241	0000000006	0000000000000001	0020		Aparatos telefonicos IP básico	724,095.20	0.00	0.00	0.00	724,095.20	0.00
1241	0000000006	0000000000000001	0021		Aparatos telefonicos IP ejecutivo	100,777.90	0.00	0.00	0.00	100,777.90	0.00
1241	0000000006	0000000000000001	0022		Equipo médico Ecatepec	2,108,813.78	0.00	0.00	0.00	2,108,813.78	0.00



CENTRO DE CONTROL DE CONFIANZA DEL ESTADO DE MEXICO

CCEM

BALANZA DE COMPROBACION DETALLADA DEL 01 DE ENERO DE 2017 AL 31 DE MARZO DE 2017

CTA	SCTA	SSCTA	SSCTA	SCTA	CONCEPTO	SALDO INICIAL		MOVIMIENTOS DEL MES		SALDO FINAL	
						DEBE	HABER	DEBE	HABER	DEBE	HABER
1241	0000000006	0000000000000001	0023		Mobiliario Ecatepec	7,207,277.20	0.00	0.00	0.00	7,207,277.20	0.00
1241	0000000006	0000000000000001	0024		Hornos de microondas Ecatepec	83,311.20	0.00	0.00	0.00	83,311.20	0.00
1241	0000000006	0000000000000001	0025		Sillas ortopedicas sin sensores	1,199,440.00	0.00	0.00	0.00	1,199,440.00	0.00
1241	0000000006	0000000000000001	0026		Anaqueles (sede lerma)	473,499.71	0.00	0.00	0.00	473,499.71	0.00
1241	0000000006	0000000000000001	0027		Archivero (sede lerma)	795,000.25	0.00	0.00	0.00	795,000.25	0.00
1241	0000000006	0000000000000001	0028		Mobiliario (sede lerma)	1,894,000.04	0.00	0.00	0.00	1,894,000.04	0.00
1241	0000000006	0000000000000001	0029		Bancas	520,286.45	0.00	0.00	0.00	520,286.45	0.00
1241	0000000006	0000000000000001	0030		Trituradora de documentos	43,278.12	0.00	0.00	0.00	43,278.12	0.00
1244					Vehiculos y Equipo de Transporte	4,514,319.83	0.00	0.00	0.00	4,514,319.83	0.00
1244	0000000002				Equipo de transporte	4,514,319.83	0.00	0.00	0.00	4,514,319.83	0.00
1244	0000000002	0000000000000001			Vehiculos	4,514,319.83	0.00	0.00	0.00	4,514,319.83	0.00
1244	0000000002	0000000000000001	0001		Camionetas Jeep Patriot Sport mod 2009	826,028.76	0.00	0.00	0.00	826,028.76	0.00
1244	0000000002	0000000000000001	0002		Vehiculoa Tsuru GSI Mod 2010	1,020,000.07	0.00	0.00	0.00	1,020,000.07	0.00
1244	0000000002	0000000000000001	0003		Vehiculos Tsuru GSI Mod 2012	225,800.00	0.00	0.00	0.00	225,800.00	0.00
1244	0000000002	0000000000000001	0004		Vehiculos Tsuru GSI TM EQP Mod 2012	112,900.00	0.00	0.00	0.00	112,900.00	0.00
1244	0000000002	0000000000000001	0005		Vehiculos Ford Fusion Mod 2014	316,099.00	0.00	0.00	0.00	316,099.00	0.00
1244	0000000002	0000000000000001	0006		Vehiculo Sentra-advance CVT Mod. 2015	999,992.00	0.00	0.00	0.00	999,992.00	0.00
1244	0000000002	0000000000000001	0007		Vehiculos I-10 by dodge gl	638,500.00	0.00	0.00	0.00	638,500.00	0.00
1244	0000000002	0000000000000001	0008		Vehiculos Aveo M LS Mod. 2016	375,000.00	0.00	0.00	0.00	375,000.00	0.00
1246					Maquinaria, Otros Equipos y Herramientas	20,797,583.59	0.00	0.00	0.00	20,797,583.59	0.00
1246	0000000002				Maquinaria y Accesorios	20,797,583.59	0.00	0.00	0.00	20,797,583.59	0.00
1246	0000000002	0000000000000001			Maquinaria y Accesorios	20,797,583.59	0.00	0.00	0.00	20,797,583.59	0.00
1246	0000000002	0000000000000001	0001		Torre de telecomunicaciones	2,502,435.12	0.00	0.00	0.00	2,502,435.12	0.00
1246	0000000002	0000000000000001	0002		Desbrozadora	8,222.50	0.00	0.00	0.00	8,222.50	0.00
1246	0000000002	0000000000000001	0003		Poligrafo	4,615,050.00	0.00	0.00	0.00	4,615,050.00	0.00
1246	0000000002	0000000000000001	0004		Bloqueador de celulares	403,650.00	0.00	0.00	0.00	403,650.00	0.00
1246	0000000002	0000000000000001	0005		Equipo de comunicacion	391,092.67	0.00	0.00	0.00	391,092.67	0.00
1246	0000000002	0000000000000001	0006		Sistema de energia interrumpible	6,886,745.15	0.00	0.00	0.00	6,886,745.15	0.00
1246	0000000002	0000000000000001	0007		Podador	8,786.00	0.00	0.00	0.00	8,786.00	0.00
1246	0000000002	0000000000000001	0008		Equipo de seguridad perimetral	3,207,173.89	0.00	0.00	0.00	3,207,173.89	0.00
1246	0000000002	0000000000000001	0009		Poligrafo ifayette 4000 (donaciones)	845,250.00	0.00	0.00	0.00	845,250.00	0.00
1246	0000000002	0000000000000001	0010		Reproductor de sonido	19,932.30	0.00	0.00	0.00	19,932.30	0.00



CENTRO DE CONTROL DE CONFIANZA DEL ESTADO DE MEXICO

CCEM

BALANZA DE COMPROBACION DETALLADA DEL 01 DE ENERO DE 2017 AL 31 DE MARZO DE 2017

CTA	SCTA	SSCTA	SSCTA	SCTA	CONCEPTO	SALDO INICIAL		MOVIMIENTOS DEL MES		SALDO FINAL	
						DEBE	HABER	DEBE	HABER	DEBE	HABER
1246	0000000002	0000000000000001	0011		Articulos para la extinción de incendios	161,472.00	0.00	0.00	0.00	161,472.00	0.00
1246	0000000002	0000000000000001	0012		Máquina de rayos X	936,053.98	0.00	0.00	0.00	936,053.98	0.00
1246	0000000002	0000000000000001	0013		Hidrolavadora	8,999.98	0.00	0.00	0.00	8,999.98	0.00
1246	0000000002	0000000000000001	0014		Cabina para grabación de voz	802,720.00	0.00	0.00	0.00	802,720.00	0.00
1261					Depreciación Acumulada de Bienes Inmuebles	0.00	18,743,998.08	0.00	497,351.55	0.00	19,241,349.63
1261	0000000001				Depreciación Acumulada de Bienes Inmuebles	0.00	18,743,998.08	0.00	497,351.55	0.00	19,241,349.63
1261	0000000001	0000000000000001			Centro de Control de Confianza	0.00	18,743,998.08	0.00	497,351.55	0.00	19,241,349.63
1261	0000000001	0000000000000001	0001		Edificios	0.00	18,743,998.08	0.00	497,351.55	0.00	19,241,349.63
1263					Depreciación Acumulada de Bienes Muebles	0.00	75,310,432.65	0.00	1,842,739.74	0.00	77,153,172.39
1263	0000000001				Centro de Control de Confianza	0.00	75,310,432.65	0.00	1,842,739.74	0.00	77,153,172.39
1263	0000000001	0000000000000001			Depreciación acumulada de bienes muebles	0.00	75,310,432.65	0.00	1,842,739.74	0.00	77,153,172.39
1263	0000000001	0000000000000001	0001		Mobiliario y equipo de oficina	0.00	2,277,762.13	0.00	60,001.33	0.00	2,337,763.46
1263	0000000001	0000000000000001	0002		Equipo de computo	0.00	60,302,471.61	0.00	1,571,805.86	0.00	61,874,277.47
1263	0000000001	0000000000000001	0003		Vehiculos	0.00	2,049,948.01	0.00	37,619.35	0.00	2,087,567.36
1263	0000000001	0000000000000001	0004		Maquinaria y Accesorios	0.00	10,680,250.90	0.00	173,313.20	0.00	10,853,564.10
2112					Proveedores por Pagar a Corto Plazo	0.00	1,158,084.81	362,511.19	799,846.58	0.00	1,595,420.20
2112	0000000001				Proveedores	0.00	1,158,084.81	362,511.19	799,846.58	0.00	1,595,420.20
2112	0000000001	0000000000000001			Proveedores	0.00	1,158,084.81	362,511.19	799,846.58	0.00	1,595,420.20
2112	0000000001	0000000000000001	0005		T&M Pest Control S. de R.L. de C.V	0.00	0.00	0.00	1,740.00	0.00	1,740.00
2112	0000000001	0000000000000001	0016		Eco busuness S.A. de C.V.	0.00	243,579.54	0.00	122,507.28	0.00	366,086.82
2112	0000000001	0000000000000001	0022		Interacciones casa de bolsa	0.00	10,934.58	10,934.58	0.00	0.00	0.00
2112	0000000001	0000000000000001	0041		Comision Federal de Electricidad	0.00	52,561.95	52,561.95	97,509.41	0.00	97,509.41
2112	0000000001	0000000000000001	0049		Cuerpo de Vigilancia Auxiliar y Urbana del Estado de México	0.00	197,610.24	0.00	98,805.12	0.00	296,415.36
2112	0000000001	0000000000000001	0056		Cuerpo de Guardias de Seguridad del Valle de Toluca	0.00	197,610.24	0.00	98,805.12	0.00	296,415.36
2112	0000000001	0000000000000001	0063		Inyect Express S.A. de C.V.	0.00	394,575.46	0.00	130,484.00	0.00	525,059.46
2112	0000000001	0000000000000001	0068		AT&TComunicaciones Digitales S. de R.L. de C.V.	0.00	27,871.89	27,871.89	12,193.79	0.00	12,193.79
2112	0000000001	0000000000000001	0072		Hir Compañía de Seguros S.A. De C.V.	0.00	33,340.91	33,340.91	0.00	0.00	0.00
2112	0000000001	0000000000000001	0073		Gerencia de Proyectos de Ingenieria y Arquitectura S.A. DE C.V	0.00	0.00	237,801.86	237,801.86	0.00	0.00
2117					Retenciones y Contribuciones por Pagar a Corto Plazo	0.00	4,228,762.15	1,971,111.96	1,834,148.82	0.00	4,091,799.01
2117	0000000001				Retenciones a favor de terceros por pagar	0.00	4,228,762.15	1,971,111.96	1,834,148.82	0.00	4,091,799.01
2117	0000000001	0000000000000001			Impuestos y retenciones por pagar	0.00	4,228,762.15	1,971,111.96	1,834,148.82	0.00	4,091,799.01
2117	0000000001	0000000000000001	0001		Impuestos por pagar	0.00	2,679,913.28	1,763,629.87	924,155.81	0.00	1,840,439.22



CENTRO DE CONTROL DE CONFIANZA DEL ESTADO DE MEXICO

CCCEM

BALANZA DE COMPROBACION DETALLADA DEL 01 DE ENERO DE 2017 AL 31 DE MARZO DE 2017

CTA	SCTA	SSCTA	SSCTA	SCTA	CONCEPTO	SALDO INICIAL		MOVIMIENTOS DEL MES		SALDO FINAL	
						DEBE	HABER	DEBE	HABER	DEBE	HABER
2117	0000000001	0000000000000001	0001	001	Retenciones de ISR y salarios	0.00	2,679,913.28	1,763,629.87	924,155.81	0.00	1,840,439.22
2117	0000000001	0000000000000001	0002		Retenciones de Issemym	0.00	1,450,657.81	1.35	729,563.82	0.00	2,180,220.28
2117	0000000001	0000000000000001	0002	001	Cuotas de salud	0.00	554,965.59	0.00	279,123.27	0.00	834,088.86
2117	0000000001	0000000000000001	0002	002	Cuotas del sistema de capitalización individual	0.00	163,726.03	0.03	82,753.67	0.00	246,479.67
2117	0000000001	0000000000000001	0002	003	Cuotas para el fondo del sistema solidario de reparto	0.00	731,966.19	1.32	367,686.88	0.00	1,099,651.75
2117	0000000001	0000000000000001	0003		Seguros	0.00	33,340.91	104,296.31	70,955.40	0.00	0.00
2117	0000000001	0000000000000001	0003	001	Seguro de separación individualizada	0.00	33,340.91	104,296.31	70,955.40	0.00	0.00
2117	0000000001	0000000000000001	0004		Prestamos	0.00	8,776.90	0.00	3,160.37	0.00	11,937.27
2117	0000000001	0000000000000001	0004	001	Issemym corto/mediano plazo	0.00	8,776.90	0.00	3,160.37	0.00	11,937.27
2117	0000000001	0000000000000001	0005		Otras retenciones	0.00	56,073.25	103,184.43	106,313.42	0.00	59,202.24
2117	0000000001	0000000000000001	0005	002	Estancias infantiles	0.00	5,586.00	0.00	2,793.00	0.00	8,379.00
2117	0000000001	0000000000000001	0005	003	Pensión alimenticia	0.00	0.00	18,134.17	18,134.17	0.00	0.00
2117	0000000001	0000000000000001	0005	004	Fonacot	0.00	14,580.25	14,580.26	14,580.25	0.00	14,580.24
2117	0000000001	0000000000000001	0005	005	Caja Libertad	0.00	35,235.00	70,470.00	70,470.00	0.00	35,235.00
2117	0000000001	0000000000000001	0005	007	Seguro de vida Issemym	0.00	672.00	0.00	336.00	0.00	1,008.00
2119					Otras Cuentas por Pagar a Corto Plazo	0.00	14,955,273.54	4,024,360.30	1,316,289.13	0.00	12,247,202.37
2119	0000000001				Cuentas por pagar a corto plazo	0.00	12,397,138.00	4,016,762.30	0.00	0.00	8,380,375.70
2119	0000000001	0000000000000001			Adefas	0.00	12,397,138.00	4,016,762.30	0.00	0.00	8,380,375.70
2119	0000000001	0000000000000001	0004		Adefas 2012	0.00	229,262.36	0.00	0.00	0.00	229,262.36
2119	0000000001	0000000000000001	0004	003	Sistemas de Ingeniería Construcción y Urbanización S.A. de C.V	0.00	229,262.36	0.00	0.00	0.00	229,262.36
2119	0000000001	0000000000000001	0006		Adefas 2014	0.00	491,530.05	1,175.75	0.00	0.00	490,354.30
2119	0000000001	0000000000000001	0006	001	Toro Díaz David	0.00	548.12	548.12	0.00	0.00	0.00
2119	0000000001	0000000000000001	0006	002	Estrada Cazares Iliana Lizbeth	0.00	79.27	79.27	0.00	0.00	0.00
2119	0000000001	0000000000000001	0006	003	García Blas Anahí	0.00	548.36	548.36	0.00	0.00	0.00
2119	0000000001	0000000000000001	0006	019	Morpho S.A.	0.00	142,355.00	0.00	0.00	0.00	142,355.00
2119	0000000001	0000000000000001	0006	023	Soft&Soulware S.A. de C.V.	0.00	347,999.30	0.00	0.00	0.00	347,999.30
2119	0000000001	0000000000000001	0007		Adefas 2015	0.00	29,037.41	0.00	0.00	0.00	29,037.41
2119	0000000001	0000000000000001	0007	010	Sánchez Vargas Hugo Alejandro	0.00	12,378.53	0.00	0.00	0.00	12,378.53
2119	0000000001	0000000000000001	0007	011	Antolín Vargas Axel Viliufo	0.00	14,371.30	0.00	0.00	0.00	14,371.30
2119	0000000001	0000000000000001	0007	012	Melo Cedefo Tania	0.00	2,287.58	0.00	0.00	0.00	2,287.58
2119	0000000001	0000000000000001	0008		ADEFAS 2016	0.00	11,647,308.18	4,015,586.55	0.00	0.00	7,631,721.63
2119	0000000001	0000000000000001	0008	001	Eco busuness S.A. de C.V.	0.00	364,229.50	0.00	0.00	0.00	364,229.50



CENTRO DE CONTROL DE CONFIANZA DEL ESTADO DE MEXICO

CCCEM

BALANZA DE COMPROBACION DETALLADA DEL 01 DE ENERO DE 2017 AL 31 DE MARZO DE 2017

CTA	SCTA	SSCTA	SSCTA	SCTA	CONCEPTO	SALDO INICIAL		MOVIMIENTOS DEL MES		SALDO FINAL	
						DEBE	HABER	DEBE	HABER	DEBE	HABER
2119	0000000001	0000000000000001	0008	002	Telefonos de México S.A.B. de C.V.	0.00	1,550,000.00	50,193.54	0.00	0.00	1,499,806.46
2119	0000000001	0000000000000001	0008	003	Segura y Sánchez Contadores Auditores S.C.	0.00	43,982.29	0.00	0.00	0.00	43,982.29
2119	0000000001	0000000000000001	0008	005	Cuerpo de Vigilancia Auxiliar y Urbana del Estado de México	0.00	98,805.12	0.00	0.00	0.00	98,805.12
2119	0000000001	0000000000000001	0008	006	Cuerpo de Gurdias de Seguridad del Valle de Toluca	0.00	98,805.12	0.00	0.00	0.00	98,805.12
2119	0000000001	0000000000000001	0008	007	Laboratorio Químico Clínico Azteca S.A.P.I. de C.V.	0.00	2,580,837.75	1,830,393.01	0.00	0.00	750,444.74
2119	0000000001	0000000000000001	0008	008	Inject Express S.A. de C.V.	0.00	539,981.93	0.00	0.00	0.00	539,981.93
2119	0000000001	0000000000000001	0008	010	Sistema Integral de Control de Confianza	0.00	6,100,000.00	2,135,000.00	0.00	0.00	3,965,000.00
2119	0000000001	0000000000000001	0008	011	Roesa equipos para almacen S.A. de C.V.	0.00	266,079.64	0.00	0.00	0.00	266,079.64
2119	0000000001	0000000000000001	0008	012	Mario Gonzalez Ortiz	0.00	3,166.62	0.00	0.00	0.00	3,166.62
2119	0000000001	0000000000000001	0008	013	Lucero Galeno Flores	0.00	1,420.21	0.00	0.00	0.00	1,420.21
2119	0000000002				Acreeedores Diversos	0.00	2,558,082.54	7,598.00	1,316,289.13	0.00	3,866,773.67
2119	0000000002	0000000000000001			Acreeedores Diversos	0.00	2,558,082.54	7,598.00	1,316,289.13	0.00	3,866,773.67
2119	0000000002	0000000000000001	0001		Acreeedores Diversos	0.00	2,558,082.54	7,598.00	1,316,289.13	0.00	3,866,773.67
2119	0000000002	0000000000000001	0001	001	Issemym	0.00	2,550,484.54	0.00	1,286,705.90	0.00	3,837,190.44
2119	0000000002	0000000000000001	0001	038	Alfonso Sanchez Martinez	0.00	4,518.00	4,518.00	0.00	0.00	0.00
2119	0000000002	0000000000000001	0001	039	Andrei Garcia Maldonado	0.00	3,080.00	3,080.00	0.00	0.00	0.00
2119	0000000002	0000000000000001	0001	040	Rocio Yasmin Garcia Renedo	0.00	0.00	0.00	5.00	0.00	5.00
2119	0000000002	0000000000000001	0001	041	Galindo Bertaud Liliana Isabel	0.00	0.00	0.00	4,342.94	0.00	4,342.94
2119	0000000002	0000000000000001	0001	042	Rodriguez Morales Maria Belem	0.00	0.00	0.00	8,527.72	0.00	8,527.72
2119	0000000002	0000000000000001	0001	043	Miranda Quintana Natalia Jazmin	0.00	0.00	0.00	4,735.06	0.00	4,735.06
2119	0000000002	0000000000000001	0001	044	Bernal Diaz Lizbeth	0.00	0.00	0.00	3,670.80	0.00	3,670.80
2119	0000000002	0000000000000001	0001	045	Velasco Dominguez Monica Mabel	0.00	0.00	0.00	5,467.77	0.00	5,467.77
2119	0000000002	0000000000000001	0001	046	Vergara Grajales Antonio Esteban	0.00	0.00	0.00	2,833.94	0.00	2,833.94
2119	0000000004				Cuentas por pagar al GEM	0.00	53.00	0.00	0.00	0.00	53.00
2119	0000000004	0000000000000009			Cuentas por pagar al GEM 2016	0.00	53.00	0.00	0.00	0.00	53.00
2119	0000000004	0000000000000009	0001		Cuentas por pagar al GEM 2016	0.00	53.00	0.00	0.00	0.00	53.00
2119	0000000004	0000000000000009	0001	001	Impuesto sobre erogaciones	0.00	53.00	0.00	0.00	0.00	53.00
2191					Ingresos por Clasificar	0.00	71,929,500.00	2,122,000.00	71,633,688.00	0.00	141,441,188.00
2191	0000000001				Ingresos por Clasificar	0.00	71,929,500.00	2,122,000.00	71,633,688.00	0.00	141,441,188.00
2191	0000000001	0000000000000001			Ingresos por evaluaciones	0.00	71,929,500.00	2,122,000.00	71,633,688.00	0.00	141,441,188.00
2191	0000000001	0000000000000001	0002		Ingresos por evaluaciones fasp	0.00	0.00	0.00	56,480,188.00	0.00	56,480,188.00
2191	0000000001	0000000000000001	0003		Ingresos por evaluaciones municipios (recursos propios)	0.00	1,168,000.00	52,000.00	0.00	0.00	1,116,000.00



CENTRO DE CONTROL DE CONFIANZA DEL ESTADO DE MEXICO

CCCEM

BALANZA DE COMPROBACION DETALLADA DEL 01 DE ENERO DE 2017 AL 31 DE MARZO DE 2017

CTA	SCTA	SSCTA	SSCTA	SCTA	CONCEPTO	SALDO INICIAL		MOVIMIENTOS DEL MES		SALDO FINAL	
						DEBE	HABER	DEBE	HABER	DEBE	HABER
2191	0000000001	0000000000000001	0004		Ingresos por evaluaciones fortamun	0.00	1,168,000.00	380,000.00	0.00	0.00	788,000.00
2191	0000000001	0000000000000001	0009		Ingresos propios de ejercicios 2013	0.00	-3,000,000.00	0.00	0.00	0.00	-3,000,000.00
2191	0000000001	0000000000000001	0010		Ingresos por evaluaciones propios PGJEM	0.00	2,593,500.00	1,690,000.00	0.00	0.00	903,500.00
2191	0000000001	0000000000000001	0011		Ingresos por evaluaciones CUSAEM	0.00	70,000,000.00	0.00	0.00	0.00	70,000,000.00
2191	0000000001	0000000000000001	0016		Ingresos por evaluaciones FORTASEG	0.00	0.00	0.00	15,153,500.00	0.00	15,153,500.00
3221					Resultados de Ejercicios Anteriores	0.00	416,190,988.40	0.00	0.00	0.00	416,190,988.40
3221	0000000001				Ejercicio 2009	0.00	82,867,366.64	0.00	0.00	0.00	82,867,366.64
3221	0000000002				Ejercicio 2010	0.00	1,908,275.27	0.00	0.00	0.00	1,908,275.27
3221	0000000003				Ejercicio 2011	0.00	45,240,541.99	0.00	0.00	0.00	45,240,541.99
3221	0000000004				Ejercicio 2012	0.00	326,306,517.71	0.00	0.00	0.00	326,306,517.71
3221	0000000005				Ejercicio 2013	0.00	64,785,883.69	0.00	0.00	0.00	64,785,883.69
3221	0000000006				Ejercicio 2014	0.00	-38,163,478.91	0.00	0.00	0.00	-38,163,478.91
3221	0000000007				Ejercicio 2015	0.00	-10,197,602.95	0.00	0.00	0.00	-10,197,602.95
3221	0000000008				Ejercicio 2016	0.00	-56,556,515.04	0.00	0.00	0.00	-56,556,515.04
3232					Revalo de Bienes Muebles	0.00	-8,134,097.60	0.00	0.00	0.00	-8,134,097.60
3232	0000000004				Equipo de computo y accesorios	0.00	-8,134,097.60	0.00	0.00	0.00	-8,134,097.60
3232	0000000004	0000000000000001			Equipo de computo y accesorios	0.00	-8,134,097.60	0.00	0.00	0.00	-8,134,097.60
3232	0000000004	0000000000000001	0001		Circuito Cerrado	0.00	-1,659,000.00	0.00	0.00	0.00	-1,659,000.00
3232	0000000004	0000000000000001	0002		Equipo Site	0.00	3,030,727.59	0.00	0.00	0.00	3,030,727.59
3232	0000000004	0000000000000001	0003		Equipo de seguridad perimetral firewall	0.00	-123,851.70	0.00	0.00	0.00	-123,851.70
3232	0000000004	0000000000000001	0007		Impresoras kyosera	0.00	-117,575.00	0.00	0.00	0.00	-117,575.00
3232	0000000004	0000000000000001	0008		Multifuncional Laser Color H.P	0.00	-13,000.00	0.00	0.00	0.00	-13,000.00
3232	0000000004	0000000000000001	0009		Escaners 8PPM HP	0.00	-24,750.00	0.00	0.00	0.00	-24,750.00
3232	0000000004	0000000000000001	0010		Computadora Cliente Delgado	0.00	-3,297,860.30	0.00	0.00	0.00	-3,297,860.30
3232	0000000004	0000000000000001	0011		Equipo Detector de Intrusos	0.00	-239,913.00	0.00	0.00	0.00	-239,913.00
3232	0000000004	0000000000000001	0012		Sistema para verificacion de antecedentes telescan/digiscan	0.00	-155,474.94	0.00	0.00	0.00	-155,474.94
3232	0000000004	0000000000000001	0013		Computadoras Portatiles	0.00	-507,504.00	0.00	0.00	0.00	-507,504.00
3232	0000000004	0000000000000001	0014		Camara Digital	0.00	-74,961.60	0.00	0.00	0.00	-74,961.60
3232	0000000004	0000000000000001	0015		Pizarrón interactivo	0.00	-2,010,455.00	0.00	0.00	0.00	-2,010,455.00
3232	0000000004	0000000000000001	0016		Servidores, cluster de exchange, rack	0.00	-2,444,967.00	0.00	0.00	0.00	-2,444,967.00
3232	0000000004	0000000000000001	0017		Computadora portatil mediana procesador a 2.4 Ghz	0.00	-73,728.00	0.00	0.00	0.00	-73,728.00
3232	0000000004	0000000000000001	0018		Cliente delgado marca wyse technology modelo V90 L	0.00	-423,214.65	0.00	0.00	0.00	-423,214.65



CENTRO DE CONTROL DE CONFIANZA DEL ESTADO DE MEXICO

CCEM

BALANZA DE COMPROBACION DETALLADA DEL 01 DE ENERO DE 2017 AL 31 DE MARZO DE 2017

CTA	SCTA	SSCTA	SCTA	CONCEPTO	SALDO INICIAL		MOVIMIENTOS DEL MES		SALDO FINAL	
					DEBE	HABER	DEBE	HABER	DEBE	HABER
3232	0000000004	0000000000000001	0019	Videoprojector sony modelo vpl-dx15 LCD	0.00	1,430.00	0.00	0.00	0.00	1,430.00
4173				Ingresos Por Ventas de Bienes y Servicios	0.00	0.00	0.00	1,690,000.00	0.00	1,690,000.00
4173	0000000001			Ingresos Por Ventas de Bienes y Servicios	0.00	0.00	0.00	1,690,000.00	0.00	1,690,000.00
4173	0000000001	0000000000000001			0.00	0.00	0.00	1,690,000.00	0.00	1,690,000.00
4173	0000000001	0000000000000001	0002	Ingresos fasp	0.00	0.00	0.00	1,690,000.00	0.00	1,690,000.00
4223				Subsidio y subvenciones	0.00	4,264,345.00	0.00	432,000.00	0.00	4,696,345.00
4223	0000000001			Transferencias, asignaciones, subsidio y otras ayudas	0.00	4,264,345.00	0.00	432,000.00	0.00	4,696,345.00
4223	0000000001	0000000000000001		Subsidio	0.00	4,264,345.00	0.00	432,000.00	0.00	4,696,345.00
4223	0000000001	0000000000000001	0008	Ingresos por evaluaciones (Fasp)	0.00	2,996,500.00	0.00	0.00	0.00	2,996,500.00
4223	0000000001	0000000000000001	0009	Ingresos por evaluaciones (Municipios)	0.00	683,000.00	0.00	52,000.00	0.00	735,000.00
4223	0000000001	0000000000000001	0010	Ingresos por evaluaciones (Fortamun)	0.00	0.00	0.00	380,000.00	0.00	380,000.00
4223	0000000001	0000000000000001	0017	Máquinas expendedoras (Bimbo)	0.00	6,345.00	0.00	0.00	0.00	6,345.00
4223	0000000001	0000000000000001	0024	Ingresos por evaluaciones FORTASEG	0.00	578,500.00	0.00	0.00	0.00	578,500.00
4311				Utilidades y Rendimientos de Otras inversiones en Créditos y Vz	0.00	301,619.31	0.00	122,444.55	0.00	424,063.86
4311	0000000001			Otras Inversiones	0.00	301,619.31	0.00	122,444.55	0.00	424,063.86
4311	0000000001	0000000000000001		Utilidades y Rendimientos	0.00	301,619.31	0.00	122,444.55	0.00	424,063.86
4311	0000000001	0000000000000001	0001	Utilidades y Rendimientos	0.00	301,619.31	0.00	122,444.55	0.00	424,063.86
4399				Otros Ingresos y Beneficios Varios	0.00	60,288.49	0.00	41,252.09	0.00	101,540.58
4399	0000000001			Otros Ingresos	0.00	60,288.49	0.00	41,252.09	0.00	101,540.58
4399	0000000001	0000000000000001		Otros Ingresos	0.00	60,288.49	0.00	41,252.09	0.00	101,540.58
4399	0000000001	0000000000000001	0001	Sancciones Económicas	0.00	60,288.13	0.00	40,074.98	0.00	100,363.11
4399	0000000001	0000000000000001	0003	Otros	0.00	0.36	0.00	1,177.11	0.00	1,177.47
5100				Gastos de Funcionamiento	16,938,433.99	0.00	8,969,951.52	2,658.31	25,905,727.20	0.00
5100	202H100000			Centro de Control de Confianza del Estado de Mexico	16,938,433.99	0.00	8,969,951.52	2,658.31	25,905,727.20	0.00
5100	202H100000	0103040101011102		Fiscalización, control y evaluación interna de la gestión pública	206,024.18	0.00	111,553.85	58.49	317,519.54	0.00
5100	202H100000	0103040101011102	1131	Sueldo base.	77,399.40	0.00	38,699.70	0.00	116,099.10	0.00
5100	202H100000	0103040101011102	1222	Sueldos y salarios compactados al personal eventual.	37,936.25	0.00	25,916.00	0.00	63,852.25	0.00
5100	202H100000	0103040101011102	1311	Prima por años de servicio.	490.00	0.00	245.00	0.00	735.00	0.00
5100	202H100000	0103040101011102	1344	Compensación por retabulación.	6,801.00	0.00	3,400.50	0.00	10,201.50	0.00
5100	202H100000	0103040101011102	1345	Gratificación.	10,923.60	0.00	5,461.80	0.00	16,385.40	0.00
5100	202H100000	0103040101011102	1346	Gratificación por convenio.	12,730.17	0.00	2,150.00	0.00	14,880.17	0.00
5100	202H100000	0103040101011102	1412	Cuotas de servicio de salud.	14,220.79	0.00	7,383.68	0.00	21,604.47	0.00



CENTRO DE CONTROL DE CONFIANZA DEL ESTADO DE MEXICO

CCEM

BALANZA DE COMPROBACION DETALLADA DEL 01 DE ENERO DE 2017 AL 31 DE MARZO DE 2017

CTA	SCTA	SSCTA	ISCTA	SCTA	CONCEPTO	SALDO INICIAL		MOVIMIENTOS DEL MES		SALDO FINAL	
						DEBE	HABER	DEBE	HABER	DEBE	HABER
5100	202H100000	0103040101011102	1413		Cuotas al sistema solidario de reparto.	10,551.76	0.00	5,478.66	0.00	16,030.42	0.00
5100	202H100000	0103040101011102	1414		Cuotas del sistema de capitalización individual.	2,630.83	0.00	1,365.98	0.00	3,996.81	0.00
5100	202H100000	0103040101011102	1415		Aportaciones para financiar los gastos generales de administra	1,244.29	0.00	646.06	0.00	1,890.35	0.00
5100	202H100000	0103040101011102	1416		Riesgo de trabajo.	9,861.05	0.00	4,962.46	0.00	14,823.51	0.00
5100	202H100000	0103040101011102	1511		Cuotas para fondo de retiro.	919.48	0.00	459.74	0.00	1,379.22	0.00
5100	202H100000	0103040101011102	1595		Despensa.	3,218.00	0.00	1,609.00	0.00	4,827.00	0.00
5100	202H100000	0103040101011102	2611		Combustibles, lubricantes y aditivos.	4,738.00	0.00	951.20	0.00	5,689.20	0.00
5100	202H100000	0103040101011102	2961		Refacciones y accesorios menores para equipo de transporte.	0.00	0.00	1,426.80	0.00	1,426.80	0.00
5100	202H100000	0103040101011102	3111		Servicio de energía eléctrica.	1,909.23	0.00	1,109.69	40.23	2,978.69	0.00
5100	202H100000	0103040101011102	3141		Servicio de telefonía convencional.	1,173.19	0.00	260.50	0.00	1,433.69	0.00
5100	202H100000	0103040101011102	3161		Servicios de radiolocalización y telecomunicación.	1,193.45	0.00	542.37	18.26	1,717.56	0.00
5100	202H100000	0103040101011102	3361		Servicios de apoyo administrativo y fotocopiado.	1,440.00	0.00	704.00	0.00	2,144.00	0.00
5100	202H100000	0103040101011102	3381		Servicios de vigilancia.	3,626.60	0.00	1,838.23	0.00	5,464.83	0.00
5100	202H100000	0103040101011102	3551		Reparación y mantenimiento de vehículos terrestres, aéreos y li	185.60	0.00	3,445.20	0.00	3,630.80	0.00
5100	202H100000	0103040101011102	3581		Servicios de lavandería, limpieza e higiene.	2,657.85	0.00	2,237.58	0.00	4,895.43	0.00
5100	202H100000	0103040101011102	3591		Servicios de fumigación.	70.14	0.00	32.37	0.00	102.51	0.00
5100	202H100000	0103040101011102	3791		Otros servicios de traslado y hospedaje.	0.00	0.00	659.00	0.00	659.00	0.00
5100	202H100000	0103040101011102	3922		Otros impuestos y derechos.	0.00	0.00	499.00	0.00	499.00	0.00
5100	202H100000	0103040101011102	3992		Gastos de servicios menores.	103.50	0.00	69.33	0.00	172.83	0.00
5100	202H100000	010701010108102			Evaluación y certificación para el control de confianza de los eli	16,732,409.81	0.00	8,858,397.67	2,599.82	25,588,207.66	0.00
5100	202H100000	010701010108102	1131		Sueldo base.	2,995,946.40	0.00	1,492,768.53	0.00	4,488,714.93	0.00
5100	202H100000	010701010108102	1222		Sueldos y salarios compactados al personal eventual.	7,572,852.27	0.00	4,007,173.31	0.00	11,580,025.58	0.00
5100	202H100000	010701010108102	1311		Prima por años de servicio.	14,210.00	0.00	7,350.00	0.00	21,560.00	0.00
5100	202H100000	010701010108102	1321		Prima vacacional.	0.00	0.00	4,645.50	0.00	4,645.50	0.00
5100	202H100000	010701010108102	1322		Aguinaldo.	0.00	0.00	11,176.14	0.00	11,176.14	0.00
5100	202H100000	010701010108102	1323		Aguinaldo de eventuales.	0.00	0.00	30,847.23	0.00	30,847.23	0.00
5100	202H100000	010701010108102	1324		Vacaciones no disfrutadas por finiquito.	0.00	0.00	7,408.25	0.00	7,408.25	0.00
5100	202H100000	010701010108102	1344		Compensación por retabulación.	316,625.04	0.00	156,392.30	0.00	473,017.34	0.00
5100	202H100000	010701010108102	1345		Gratificación.	942,806.27	0.00	420,646.93	0.00	1,363,453.20	0.00
5100	202H100000	010701010108102	1346		Gratificación por convenio.	491,283.40	0.00	78,055.44	0.00	569,338.84	0.00
5100	202H100000	010701010108102	1412		Cuotas de servicio de salud.	1,181,126.96	0.00	595,740.60	0.00	1,776,867.56	0.00
5100	202H100000	010701010108102	1413		Cuotas al sistema solidario de reparto.	876,392.98	0.00	442,037.83	0.00	1,318,430.81	0.00



CENTRO DE CONTROL DE CONFIANZA DEL ESTADO DE MEXICO

CCCEM

BALANZA DE COMPROBACION DETALLADA DEL 01 DE ENERO DE 2017 AL 31 DE MARZO DE 2017

CTA	SCTA	SSCTA	SSCTA	SCTA	CONCEPTO	SALDO INICIAL		MOVIMIENTOS DEL MES		SALDO FINAL	
						DEBE	HABER	DEBE	HABER	DEBE	HABER
5100	202H100000	010701010108102	1414		Cuotas del sistema de capitalización individual.	213,155.62	0.00	107,382.56	0.00	320,538.18	0.00
5100	202H100000	010701010108102	1415		Aportaciones para financiar los gastos generales de administra	103,348.69	0.00	52,127.29	0.00	155,475.98	0.00
5100	202H100000	010701010108102	1416		Riesgo de trabajo.	137,951.57	0.00	69,580.78	0.00	207,532.35	0.00
5100	202H100000	010701010108102	1511		Cuotas para fondo de retiro.	42,808.68	0.00	21,144.71	0.00	63,953.39	0.00
5100	202H100000	010701010108102	1512		Seguro de separación individualizado.	130,514.45	0.00	70,955.40	0.00	201,469.85	0.00
5100	202H100000	010701010108102	1593		Vi ticos.	0.00	0.00	24,926.00	0.00	24,926.00	0.00
5100	202H100000	010701010108102	1595		Despensa.	112,473.87	0.00	55,695.75	0.00	168,169.62	0.00
5100	202H100000	010701010108102	2111		Materiales y útiles de oficina.	15,821.06	0.00	70.00	0.00	15,891.06	0.00
5100	202H100000	010701010108102	2112		Enseres de oficina.	0.00	0.00	3,429.00	0.00	3,429.00	0.00
5100	202H100000	010701010108102	2151		Material de información.	105.00	0.00	0.00	0.00	105.00	0.00
5100	202H100000	010701010108102	2161		Material y enseres de limpieza.	114.00	0.00	528.00	0.00	642.00	0.00
5100	202H100000	010701010108102	2231		Utensilios para el servicio de alimentación.	0.00	0.00	1,782.04	0.00	1,782.04	0.00
5100	202H100000	010701010108102	2411		Productos minerales no met licos.	0.00	0.00	11,800.00	0.00	11,800.00	0.00
5100	202H100000	010701010108102	2451		Vidrio y productos de vidrio.	556.00	0.00	0.00	0.00	556.00	0.00
5100	202H100000	010701010108102	2461		Material el,ctrico y electrónico.	1,335.40	0.00	6,214.00	0.00	7,549.40	0.00
5100	202H100000	010701010108102	2471		Articulos met licos para la construcción.	135.30	0.00	0.00	0.00	135.30	0.00
5100	202H100000	010701010108102	2481		Materiales complementarios.	2,160.00	0.00	668.24	0.00	2,828.24	0.00
5100	202H100000	010701010108102	2482		Material de señalización.	0.00	0.00	3,538.00	0.00	3,538.00	0.00
5100	202H100000	010701010108102	2483		árboles y plantas de ornato.	0.00	0.00	3,560.00	0.00	3,560.00	0.00
5100	202H100000	010701010108102	2491		Materiales de construcción.	440.95	0.00	705.00	0.00	1,145.95	0.00
5100	202H100000	010701010108102	2492		Estructuras y manufacturas para todo tipo de construcción.	0.00	0.00	4,640.00	0.00	4,640.00	0.00
5100	202H100000	010701010108102	2521		Plaguicidas, abonos y fertilizantes.	44.52	0.00	267.05	0.00	311.57	0.00
5100	202H100000	010701010108102	2561		Fibras sint,ticas, hules, pl sticos y derivados.	140.00	0.00	100.00	0.00	240.00	0.00
5100	202H100000	010701010108102	2611		Combustibles, lubricantes y aditivos.	128,160.43	0.00	1,966.40	0.00	130,126.83	0.00
5100	202H100000	010701010108102	2741		Productos textiles.	518.00	0.00	154.96	0.00	672.96	0.00
5100	202H100000	010701010108102	2911		Refacciones, accesorios y herramientas.	1,978.00	0.00	0.00	0.00	1,978.00	0.00
5100	202H100000	010701010108102	2921		Refacciones y accesorios menores de edificios.	109.00	0.00	1,693.20	0.00	1,802.20	0.00
5100	202H100000	010701010108102	2931		Refacciones y accesorios menores de mobiliario y equipo de ac	0.00	0.00	1,918.16	0.00	1,918.16	0.00
5100	202H100000	010701010108102	2941		Refacciones y accesorios para equipo de cómputo.	0.00	0.00	23,280.86	0.00	23,280.86	0.00
5100	202H100000	010701010108102	2961		Refacciones y accesorios menores para equipo de transporte.	518.67	0.00	12,125.03	0.00	12,643.70	0.00
5100	202H100000	010701010108102	2992		Otros enseres.	2,170.00	0.00	1,960.00	0.00	4,130.00	0.00
5100	202H100000	010701010108102	3111		Servicio de energía el,ctrica.	164,460.72	0.00	164,570.72	2,121.72	326,909.72	0.00



CENTRO DE CONTROL DE CONFIANZA DEL ESTADO DE MEXICO

CCCEM

BALANZA DE COMPROBACION DETALLADA DEL 01 DE ENERO DE 2017 AL 31 DE MARZO DE 2017

CTA	SCTA	SSCTA	SSCTA	SCTA	CONCEPTO	SALDO INICIAL		MOVIMIENTOS DEL MES		SALDO FINAL	
						DEBE	HABER	DEBE	HABER	DEBE	HABER
5100	202H100000	010701010108102	3141		Servicio de telefonía convencional.	104,270.34	0.00	23,314.93	0.00	127,585.27	0.00
5100	202H100000	010701010108102	3161		Servicios de radiolocalización y telecomunicación.	28,125.48	0.00	16,381.26	478.10	44,028.64	0.00
5100	202H100000	010701010108102	3171		Servicios de acceso a Internet.	0.00	0.00	1,158.84	0.00	1,158.84	0.00
5100	202H100000	010701010108102	3181		Servicio postal y telegráfico.	0.00	0.00	2,208.92	0.00	2,208.92	0.00
5100	202H100000	010701010108102	3361		Servicios de apoyo administrativo y fotocopiado.	393,876.46	0.00	129,780.00	0.00	523,656.46	0.00
5100	202H100000	010701010108102	3362		Impresiones de documentos oficiales para la prestación de sen	0.00	0.00	5,614.40	0.00	5,614.40	0.00
5100	202H100000	010701010108102	3381		Servicios de vigilancia.	391,593.88	0.00	195,772.01	0.00	587,365.89	0.00
5100	202H100000	010701010108102	3411		Servicios bancarios y financieros.	97.11	0.00	25.99	0.00	123.10	0.00
5100	202H100000	010701010108102	3511		Reparación y mantenimiento de inmuebles.	0.00	0.00	237,801.86	0.00	237,801.86	0.00
5100	202H100000	010701010108102	3531		Reparación, instalación y mantenimiento de bienes informático.	0.00	0.00	21,460.00	0.00	21,460.00	0.00
5100	202H100000	010701010108102	3532		Reparación y mantenimiento para equipo y redes de tele y radi	0.00	0.00	107,010.00	0.00	107,010.00	0.00
5100	202H100000	010701010108102	3551		Reparación y mantenimiento de vehículos terrestres, aéreos y li	21,492.65	0.00	17,344.81	0.00	38,837.46	0.00
5100	202H100000	010701010108102	3581		Servicios de lavandería, limpieza e higiene.	240,921.69	0.00	120,269.70	0.00	361,191.39	0.00
5100	202H100000	010701010108102	3591		Servicios de fumigación.	3,699.86	0.00	1,707.63	0.00	5,407.49	0.00
5100	202H100000	010701010108102	3612		Publicaciones oficiales y de información en general para difusió	1,450.00	0.00	655.00	0.00	2,105.00	0.00
5100	202H100000	010701010108102	3791		Otros servicios de traslado y hospedaje.	75,570.99	0.00	37,768.00	0.00	113,338.99	0.00
5100	202H100000	010701010108102	3922		Otros impuestos y derechos.	0.00	0.00	21,680.57	0.00	21,680.57	0.00
5100	202H100000	010701010108102	3992		Gastos de servicios menores.	21,048.10	0.00	17,418.54	0.00	38,466.64	0.00
5500					Otros Gastos y Pérdidas Extraordinarias	4,681,800.91	0.00	2,340,091.78	0.57	7,021,892.12	0.00
5500	0000000001				Depreciación de mobiliario y equipo de oficina	120,002.66	0.00	60,001.33	0.00	180,003.99	0.00
5500	0000000002				Depreciación de equipo de cómputo	3,145,230.05	0.00	1,571,805.86	0.00	4,717,035.91	0.00
5500	0000000003				Depreciación de vehículos	75,238.70	0.00	37,619.35	0.00	112,858.05	0.00
5500	0000000004				Depreciación de maquinaria y accesorios	346,626.40	0.00	173,313.20	0.00	519,939.60	0.00
5500	0000000005				Depreciación de edificios	994,703.10	0.00	497,351.55	0.00	1,492,054.65	0.00
5500	0000000006				Otros gastos Extraordinarios	0.00	0.00	0.49	0.57	-0.08	0.00
7705					Almacén	11,238,118.05	0.00	0.00	0.00	11,238,118.05	0.00
7705	0000000001				Almacén	11,238,118.05	0.00	0.00	0.00	11,238,118.05	0.00
7706					Artículos disponibles por el almacén	0.00	10,958,591.25	118,499.34	0.00	0.00	10,840,091.91
7706	0000000001				Artículos disponibles por el almacén	0.00	10,958,591.25	118,499.34	0.00	0.00	10,840,091.91
7707					Artículos distribuidos por el almacén	0.00	279,526.80	0.00	118,499.34	0.00	398,026.14
7707	0000000001				Artículos distribuidos por el almacén	0.00	279,526.80	0.00	118,499.34	0.00	398,026.14
7729					Bienes Muebles e Inmuebles en Comodato	394,171.50	0.00	0.00	0.00	394,171.50	0.00



CENTRO DE CONTROL DE CONFIANZA DEL ESTADO DE MEXICO

CCCEM

BALANZA DE COMPROBACION DETALLADA DEL 01 DE ENERO DE 2017 AL 31 DE MARZO DE 2017

CTA	SCTA	SSCTA	SCTA	SCTA	CONCEPTO	SALDO INICIAL		MOVIMIENTOS DEL MES		SALDO FINAL	
						DEBE	HABER	DEBE	HABER	DEBE	HABER
7729	0000000001				Impresora portatil para poligrafo	27,823.55	0.00	0.00	0.00	27,823.55	0.00
7729	0000000002				Laptop	132,970.80	0.00	0.00	0.00	132,970.80	0.00
7729	0000000003				Poligrafo USB	149,956.15	0.00	0.00	0.00	149,956.15	0.00
7729	0000000004				Cojin sensor de actividad para poligrafia	18,506.00	0.00	0.00	0.00	18,506.00	0.00
7729	0000000005				Sensores de actividad para brazos para poligrafia	18,506.00	0.00	0.00	0.00	18,506.00	0.00
7729	0000000006				Sensores de actividad para pies para poligrafia	18,506.00	0.00	0.00	0.00	18,506.00	0.00
7729	0000000007				Cámara web quickcam logitech para equipo de poligrafia	6,406.00	0.00	0.00	0.00	6,406.00	0.00
7729	0000000008				Bateria de reemplazo pentax para equipo de poligrafia	2,135.00	0.00	0.00	0.00	2,135.00	0.00
7729	0000000009				Soporte para impresoras pentax para poligrafia	4,125.00	0.00	0.00	0.00	4,125.00	0.00
7729	0000000010				Estuche portatil con ruedas	7,441.00	0.00	0.00	0.00	7,441.00	0.00
7729	0000000011				Seguro para lap top targus defcon	3,578.00	0.00	0.00	0.00	3,578.00	0.00
7729	0000000012				Estuche para reparaci3n de neumografo	545.00	0.00	0.00	0.00	545.00	0.00
7729	0000000013				Calibrador de poligrafo	3,673.00	0.00	0.00	0.00	3,673.00	0.00
7730					Comodato de Bienes Muebles e Inmuebles	0.00	394,171.50	0.00	0.00	0.00	394,171.50
7730	0000000001				Impresora portatil para poligrafo	0.00	27,823.55	0.00	0.00	0.00	27,823.55
7730	0000000002				Laptop	0.00	132,970.80	0.00	0.00	0.00	132,970.80
7730	0000000003				Poligrafo USB	0.00	149,956.15	0.00	0.00	0.00	149,956.15
7730	0000000004				Cojin sensor de actividad para poligrafia	0.00	18,506.00	0.00	0.00	0.00	18,506.00
7730	0000000005				Sensores de actividad para brazos para poligrafia	0.00	18,506.00	0.00	0.00	0.00	18,506.00
7730	0000000006				Sensores de actividad de pies para poligrafia	0.00	18,506.00	0.00	0.00	0.00	18,506.00
7730	0000000007				Cámara web quick logitech para equipo de poligrafia	0.00	6,406.00	0.00	0.00	0.00	6,406.00
7730	0000000008				Bateria de reemplazo pentax para poligrafia	0.00	2,135.00	0.00	0.00	0.00	2,135.00
7730	0000000009				Soporte para impresoras pentax para poligrafia	0.00	4,125.00	0.00	0.00	0.00	4,125.00
7730	0000000010				Estuche portatil con ruedas	0.00	7,441.00	0.00	0.00	0.00	7,441.00
7730	0000000011				Seguro para laptop targus defcon	0.00	3,578.00	0.00	0.00	0.00	3,578.00
7730	0000000012				Estuche para reparaci3n de neumografo	0.00	545.00	0.00	0.00	0.00	545.00
7730	0000000013				Calibrador de poligrafo	0.00	3,673.00	0.00	0.00	0.00	3,673.00
8110					LEY DE INGRESOS ESTIMADA	216,651,840.00	0.00	0.00	0.00	216,651,840.00	0.00
8110	0000004223				Subsidio y subvenciones	216,651,840.00	0.00	0.00	0.00	216,651,840.00	0.00
8110	0000004223	0000000000000001			Transferencias,asignaciones,subsidio y otras ayudas	216,651,840.00	0.00	0.00	0.00	216,651,840.00	0.00
8110	0000004223	0000000000000001	0001		Subsidio	216,651,840.00	0.00	0.00	0.00	216,651,840.00	0.00
8110	0000004223	0000000000000001	0001	008	Ingresos por evaluaciones (Fasp)	5,529,000.00	0.00	0.00	0.00	5,529,000.00	0.00



CENTRO DE CONTROL DE CONFIANZA DEL ESTADO DE MEXICO

CCCEM

BALANZA DE COMPROBACION DETALLADA DEL 01 DE ENERO DE 2017 AL 31 DE MARZO DE 2017

CTA	SCTA	SSCTA	SSCTA	SCTA	CONCEPTO	SALDO INICIAL		MOVIMIENTOS DEL MES		SALDO FINAL	
						DEBE	HABER	DEBE	HABER	DEBE	HABER
8110	0000004223	0000000000000001	0001	009	Ingresos por evaluaciones (Municipios)	103,047,840.00	0.00	0.00	0.00	103,047,840.00	0.00
8110	0000004223	0000000000000001	0001	010	Ingresos por evaluaciones (Fortamun)	342,000.00	0.00	0.00	0.00	342,000.00	0.00
8110	0000004223	0000000000000001	0001	012	Ingresos por evaluaciones (Propios CESC)	53,781,000.00	0.00	0.00	0.00	53,781,000.00	0.00
8110	0000004223	0000000000000001	0001	018	Ingresos propios (PGIEM)	5,225,000.00	0.00	0.00	0.00	5,225,000.00	0.00
8110	0000004223	0000000000000001	0001	019	Ingresos propios (CUSAEM)	12,000,000.00	0.00	0.00	0.00	12,000,000.00	0.00
8110	0000004223	0000000000000001	0001	024	Ingresos por evaluaciones FORTASEG	36,727,000.00	0.00	0.00	0.00	36,727,000.00	0.00
8120					LEY DE INGRESOS POR EJECUTAR	0.00	212,025,587.20	2,285,696.64	0.00	0.00	209,739,890.56
8120	0000004173				Ingresos Por Ventas de Bienes y Servicios	0.00	0.00	1,690,000.00	0.00	0.00	-1,690,000.00
8120	0000004173	0000000000000001			Ingresos Por Ventas de Bienes y Servicios	0.00	0.00	1,690,000.00	0.00	0.00	-1,690,000.00
8120	0000004173	0000000000000001	0001		Ingresos Por Ventas de Bienes y Servicios	0.00	0.00	1,690,000.00	0.00	0.00	-1,690,000.00
8120	0000004173	0000000000000001	0001	002	Ingresos fasp	0.00	0.00	1,690,000.00	0.00	0.00	-1,690,000.00
8120	0000004223				Subsidio y subvenciones	0.00	212,387,495.00	432,000.00	0.00	0.00	211,955,495.00
8120	0000004223	0000000000000001			Tranferencias, asignaciones, subsidio y otras ayudas	0.00	212,387,495.00	432,000.00	0.00	0.00	211,955,495.00
8120	0000004223	0000000000000001	0001		Subsidio	0.00	212,387,495.00	432,000.00	0.00	0.00	211,955,495.00
8120	0000004223	0000000000000001	0001	008	Ingresos por evaluaciones (Fasp)	0.00	2,532,500.00	0.00	0.00	0.00	2,532,500.00
8120	0000004223	0000000000000001	0001	009	Ingresos por evaluaciones (Municipios)	0.00	102,364,840.00	52,000.00	0.00	0.00	102,312,840.00
8120	0000004223	0000000000000001	0001	010	Ingresos por evaluaciones (Fortamun)	0.00	342,000.00	380,000.00	0.00	0.00	-38,000.00
8120	0000004223	0000000000000001	0001	012	Ingresos por evaluaciones (Propios CESC)	0.00	53,781,000.00	0.00	0.00	0.00	53,781,000.00
8120	0000004223	0000000000000001	0001	017	Máquinas expendedoras (Bimbo)	0.00	-6,345.00	0.00	0.00	0.00	-6,345.00
8120	0000004223	0000000000000001	0001	018	Ingresos propios (PGIEM)	0.00	5,225,000.00	0.00	0.00	0.00	5,225,000.00
8120	0000004223	0000000000000001	0001	019	Ingresos propios (CUSAEM)	0.00	12,000,000.00	0.00	0.00	0.00	12,000,000.00
8120	0000004223	0000000000000001	0001	024	Ingresos por evaluaciones FORTASEG	0.00	36,148,500.00	0.00	0.00	0.00	36,148,500.00
8120	0000004311				Utilidades y Rendimientos de Otras Inversiones en Créditos y Vz	0.00	-301,619.31	122,444.55	0.00	0.00	-424,063.86
8120	0000004311	0000000000000001			Otras Inversiones	0.00	-301,619.31	122,444.55	0.00	0.00	-424,063.86
8120	0000004311	0000000000000001	0001		Utilidades y Rendimientos	0.00	-301,619.31	122,444.55	0.00	0.00	-424,063.86
8120	0000004311	0000000000000001	0001	001	Utilidades y Rendimientos	0.00	-301,619.31	122,444.55	0.00	0.00	-424,063.86
8120	0000004399				Otros Ingresos y Beneficios Varios	0.00	-60,288.49	41,252.09	0.00	0.00	-101,540.58
8120	0000004399	0000000000000001			Otros Ingresos	0.00	-60,288.49	41,252.09	0.00	0.00	-101,540.58
8120	0000004399	0000000000000001	0001		Otros Ingresos	0.00	-60,288.49	41,252.09	0.00	0.00	-101,540.58
8120	0000004399	0000000000000001	0001	001	Sanciones Económicas	0.00	-60,288.13	40,074.98	0.00	0.00	-100,363.11
8120	0000004399	0000000000000001	0001	003	Otros	0.00	-0.36	1,177.11	0.00	0.00	-1,177.47
8150					LEY DE INGRESOS RECAUDADA	0.00	4,626,252.80	0.00	2,285,696.64	0.00	6,911,949.44



CENTRO DE CONTROL DE CONFIANZA DEL ESTADO DE MEXICO

CCCEM

BALANZA DE COMPROBACION DETALLADA DEL 01 DE ENERO DE 2017 AL 31 DE MARZO DE 2017

CTA	SCTA	SSCTA	ISSCTA	SCTA	CONCEPTO	SALDO INICIAL		MOVIMIENTOS DEL MES		SALDO FINAL	
						DEBE	HABER	DEBE	HABER	DEBE	HABER
8150	0000004173				Ingresos Por Ventas de Bienes y Servicios	0.00	0.00	0.00	1,690,000.00	0.00	1,690,000.00
8150	0000004173	0000000000000001			Ingresos Por Ventas de Bienes y Servicios	0.00	0.00	0.00	1,690,000.00	0.00	1,690,000.00
8150	0000004173	0000000000000001	0001			0.00	0.00	0.00	1,690,000.00	0.00	1,690,000.00
8150	0000004173	0000000000000001	0001	002	Ingresos fasp	0.00	0.00	0.00	1,690,000.00	0.00	1,690,000.00
8150	0000004223				Subsidio y subvenciones	0.00	4,264,345.00	0.00	432,000.00	0.00	4,696,345.00
8150	0000004223	0000000000000001			Tranferencias, asignaciones, subsidio y otras ayudas	0.00	4,264,345.00	0.00	432,000.00	0.00	4,696,345.00
8150	0000004223	0000000000000001	0001		Subsidio	0.00	4,264,345.00	0.00	432,000.00	0.00	4,696,345.00
8150	0000004223	0000000000000001	0001	008	Ingresos por evaluaciones (Fasp)	0.00	2,996,500.00	0.00	0.00	0.00	2,996,500.00
8150	0000004223	0000000000000001	0001	009	Ingresos por evaluaciones (Municipios)	0.00	683,000.00	0.00	52,000.00	0.00	735,000.00
8150	0000004223	0000000000000001	0001	010	Ingresos por evaluaciones (Fortamun)	0.00	0.00	0.00	380,000.00	0.00	380,000.00
8150	0000004223	0000000000000001	0001	017	Máquinas expendedoras (Bimbo)	0.00	6,345.00	0.00	0.00	0.00	6,345.00
8150	0000004223	0000000000000001	0001	024	Ingresos por evaluaciones FORTASEG	0.00	578,500.00	0.00	0.00	0.00	578,500.00
8150	0000004311				Utilidades y Rendimientos de Otras Inversiones en Cr.ditos y Vº	0.00	301,619.31	0.00	122,444.55	0.00	424,063.86
8150	0000004311	0000000000000001			Otras Inversiones	0.00	301,619.31	0.00	122,444.55	0.00	424,063.86
8150	0000004311	0000000000000001	0001		Utilidades y Rendimientos	0.00	301,619.31	0.00	122,444.55	0.00	424,063.86
8150	0000004311	0000000000000001	0001	001	Utilidades y Rendimientos	0.00	301,619.31	0.00	122,444.55	0.00	424,063.86
8150	0000004399				Otros Ingresos y Beneficios Varios	0.00	60,288.49	0.00	41,252.09	0.00	101,540.58
8150	0000004399	0000000000000001			Otros Ingresos	0.00	60,288.49	0.00	41,252.09	0.00	101,540.58
8150	0000004399	0000000000000001	0001		Otros Ingresos	0.00	60,288.49	0.00	41,252.09	0.00	101,540.58
8150	0000004399	0000000000000001	0001	001	Sanciones Económicas	0.00	60,288.13	0.00	40,074.98	0.00	100,363.11
8150	0000004399	0000000000000001	0001	003	Otros	0.00	0.36	0.00	1,177.11	0.00	1,177.47
8211					Presupuesto de Egresos Aprobado de Gastos de Funcionamien	0.00	209,651,840.00	455,864.75	477,494.75	0.00	209,673,470.00
8211	202H100000				Centro de Control de Confianza del Estado de M,xico	0.00	209,651,840.00	455,864.75	477,494.75	0.00	209,673,470.00
8211	202H100000	0103040101011102			Fiscalización, control y evaluación interna de la gestión pública	0.00	1,964,505.00	18,404.04	18,404.04	0.00	1,964,505.00
8211	202H100000	0103040101011102	1131		Sueldo base.	0.00	577,259.68	10,612.30	0.00	0.00	566,647.38
8211	202H100000	0103040101011102	1222		Sueldos y salarios compactados al personal eventual.	0.00	170,175.00	0.00	12,958.00	0.00	183,133.00
8211	202H100000	0103040101011102	1311		Prima por años de servicio.	0.00	3,084.00	0.00	0.00	0.00	3,084.00
8211	202H100000	0103040101011102	1321		Prima vacacional.	0.00	40,554.00	0.00	0.00	0.00	40,554.00
8211	202H100000	0103040101011102	1322		Aguinaldo.	0.00	97,327.00	0.00	0.00	0.00	97,327.00
8211	202H100000	0103040101011102	1323		Aguinaldo de eventuales.	0.00	25,883.00	0.00	0.00	0.00	25,883.00
8211	202H100000	0103040101011102	1344		Compensación por retabulación.	0.00	60,451.50	1,785.00	0.00	0.00	58,666.50
8211	202H100000	0103040101011102	1345		Gratificación.	0.00	97,337.60	2,740.70	0.00	0.00	94,596.90



CENTRO DE CONTROL DE CONFIANZA DEL ESTADO DE MEXICO

CCCEM

BALANZA DE COMPROBACION DETALLADA DEL 01 DE ENERO DE 2017 AL 31 DE MARZO DE 2017

CTA	SCTA	SSCTA	SSCTA	SCTA	CONCEPTO	SALDO INICIAL		MOVIMIENTOS DEL MES		SALDO FINAL	
						DEBE	HABER	DEBE	HABER	DEBE	HABER
8211	202H100000	010304010101102	1346		Gratificación por convenio.	0.00	105,363.17	1,236.00	0.00	0.00	104,127.17
8211	202H100000	010304010101102	1347		Gratificación por productividad.	0.00	6,616.00	0.00	0.00	0.00	6,616.00
8211	202H100000	010304010101102	1412		Cuotas de servicio de salud.	0.00	93,262.00	388.32	0.00	0.00	92,873.68
8211	202H100000	010304010101102	1413		Cuotas al sistema solidario de reparto.	0.00	69,205.00	257.14	0.00	0.00	68,947.86
8211	202H100000	010304010101102	1414		Cuotas del sistema de capitalización individual.	0.00	17,252.00	0.00	0.00	0.00	17,252.00
8211	202H100000	010304010101102	1415		Aportaciones para financiar los gastos generales de administra	0.00	8,156.00	0.00	0.00	0.00	8,156.00
8211	202H100000	010304010101102	1416		Riesgo de trabajo.	0.00	18,869.05	0.00	4,061.46	0.00	22,930.51
8211	202H100000	010304010101102	1441		Seguros y fianzas.	0.00	3,286.00	0.00	0.00	0.00	3,286.00
8211	202H100000	010304010101102	1511		Cuotas para fondo de retiro.	0.00	8,204.00	0.00	0.00	0.00	8,204.00
8211	202H100000	010304010101102	1512		Seguro de separación individualizado.	0.00	26,094.00	0.00	0.00	0.00	26,094.00
8211	202H100000	010304010101102	1593		Viáticos.	0.00	8,100.00	0.00	0.00	0.00	8,100.00
8211	202H100000	010304010101102	1595		Despensa.	0.00	30,414.00	0.00	0.00	0.00	30,414.00
8211	202H100000	010304010101102	2111		Materiales y útiles de oficina.	0.00	11,357.00	0.00	0.00	0.00	11,357.00
8211	202H100000	010304010101102	2112		Enseres de oficina.	0.00	540.00	0.00	0.00	0.00	540.00
8211	202H100000	010304010101102	2161		Material y enseres de limpieza.	0.00	1,244.00	0.00	0.00	0.00	1,244.00
8211	202H100000	010304010101102	2461		Material eléctrico y electrónico.	0.00	1,848.00	0.00	0.00	0.00	1,848.00
8211	202H100000	010304010101102	2483		árboles y plantas de ornato.	0.00	324.00	0.00	0.00	0.00	324.00
8211	202H100000	010304010101102	2611		Combustibles, lubricantes y aditivos.	0.00	30,559.20	0.00	0.00	0.00	30,559.20
8211	202H100000	010304010101102	2941		Refacciones y accesorios para equipo de cómputo.	0.00	2,376.00	0.00	0.00	0.00	2,376.00
8211	202H100000	010304010101102	2961		Refacciones y accesorios menores para equipo de transporte.	0.00	6,296.80	0.00	0.00	0.00	6,296.80
8211	202H100000	010304010101102	2992		Otros enseres.	0.00	864.00	0.00	0.00	0.00	864.00
8211	202H100000	010304010101102	3111		Servicio de energía eléctrica.	0.00	90,852.00	0.00	0.00	0.00	90,852.00
8211	202H100000	010304010101102	3131		Servicio de agua.	0.00	6,782.00	0.00	0.00	0.00	6,782.00
8211	202H100000	010304010101102	3141		Servicio de telefonía convencional.	0.00	77,214.00	0.00	0.00	0.00	77,214.00
8211	202H100000	010304010101102	3161		Servicios de radiolocalización y telecomunicación.	0.00	7,615.00	0.00	0.00	0.00	7,615.00
8211	202H100000	010304010101102	3171		Servicios de acceso a Internet.	0.00	649.00	0.00	0.00	0.00	649.00
8211	202H100000	010304010101102	3341		Capacitación.	0.00	1,620.00	0.00	0.00	0.00	1,620.00
8211	202H100000	010304010101102	3361		Servicios de apoyo administrativo y fotocopiado.	0.00	32,448.00	0.00	0.00	0.00	32,448.00
8211	202H100000	010304010101102	3381		Servicios de vigilancia.	0.00	87,612.00	0.00	0.00	0.00	87,612.00
8211	202H100000	010304010101102	3451		Seguros y fianzas.	0.00	32,780.00	0.00	0.00	0.00	32,780.00
8211	202H100000	010304010101102	3511		Reparación y mantenimiento de inmuebles.	0.00	10,955.00	0.00	0.00	0.00	10,955.00
8211	202H100000	010304010101102	3551		Reparación y mantenimiento de vehículos terrestres, aéreos y li	0.00	18,920.00	1,384.58	0.00	0.00	17,535.42



CENTRO DE CONTROL DE CONFIANZA DEL ESTADO DE MEXICO

CCCEM

BALANZA DE COMPROBACION DETALLADA DEL 01 DE ENERO DE 2017 AL 31 DE MARZO DE 2017

CTA	SCTA	SSCTA	SSCTA	SCTA	CONCEPTO	SALDO INICIAL		MOVIMIENTOS DEL MES		SALDO FINAL	
						DEBE	HABER	DEBE	HABER	DEBE	HABER
8211	202H100000	010304010101102	3581		Servicios de lavandería, limpieza e higiene.	0.00	16,224.00	0.00	885.58	0.00	17,109.58
8211	202H100000	010304010101102	3591		Servicios de fumigación.	0.00	2,592.00	0.00	0.00	0.00	2,592.00
8211	202H100000	010304010101102	3612		Publicaciones oficiales y de información en general para difusión	0.00	216.00	0.00	0.00	0.00	216.00
8211	202H100000	010304010101102	3791		Otros servicios de traslado y hospedaje.	0.00	9,520.00	0.00	0.00	0.00	9,520.00
8211	202H100000	010304010101102	3922		Otros impuestos y derechos.	0.00	4,867.00	0.00	499.00	0.00	5,366.00
8211	202H100000	010304010101102	3982		Impuesto sobre erogaciones por remuneraciones al trabajo pei	0.00	34,845.00	0.00	0.00	0.00	34,845.00
8211	202H100000	010304010101102	3992		Gastos de servicios menores.	0.00	6,492.00	0.00	0.00	0.00	6,492.00
8211	202H100000	010701010108102			Evaluación y certificación para el control de confianza de los el	0.00	207,687,335.00	437,460.71	459,090.71	0.00	207,708,965.00
8211	202H100000	010701010108102	1131		Sueldo base.	0.00	22,466,159.31	49,373.67	0.00	0.00	22,416,785.64
8211	202H100000	010701010108102	1222		Sueldos y salarios compactados al personal eventual.	0.00	75,822,564.00	30,847.23	0.00	0.00	75,791,716.77
8211	202H100000	010701010108102	1311		Prima por años de servicio.	0.00	151,260.00	0.00	0.00	0.00	151,260.00
8211	202H100000	010701010108102	1321		Prima vacacional.	0.00	1,542,813.00	0.00	6,180.15	0.00	1,548,993.15
8211	202H100000	010701010108102	1322		Aguinaldo.	0.00	3,702,752.00	0.00	11,176.14	0.00	3,713,928.14
8211	202H100000	010701010108102	1323		Aguinaldo de eventuales.	0.00	12,470,816.00	0.00	30,847.23	0.00	12,501,663.23
8211	202H100000	010701010108102	1324		Vacaciones no disfrutadas por finiquito.	0.00	0.00	0.00	8,107.38	0.00	8,107.38
8211	202H100000	010701010108102	1344		Compensación por retabulación.	0.00	2,612,192.00	0.00	0.00	0.00	2,612,192.00
8211	202H100000	010701010108102	1345		Gratificación.	0.00	5,726,573.69	0.00	0.00	0.00	5,726,573.69
8211	202H100000	010701010108102	1346		Gratificación por convenio.	0.00	3,929,803.00	0.00	0.00	0.00	3,929,803.00
8211	202H100000	010701010108102	1347		Gratificación por productividad.	0.00	207,270.00	0.00	0.00	0.00	207,270.00
8211	202H100000	010701010108102	1412		Cuotas de servicio de salud.	0.00	10,538,643.00	0.00	0.00	0.00	10,538,643.00
8211	202H100000	010701010108102	1413		Cuotas al sistema solidario de reparto.	0.00	7,819,672.00	0.00	0.00	0.00	7,819,672.00
8211	202H100000	010701010108102	1414		Cuotas del sistema de capitalización individual.	0.00	1,949,655.00	0.00	0.00	0.00	1,949,655.00
8211	202H100000	010701010108102	1415		Aportaciones para financiar los gastos generales de administra	0.00	922,128.00	0.00	0.00	0.00	922,128.00
8211	202H100000	010701010108102	1416		Riesgo de trabajo.	0.00	1,221,430.00	0.00	0.00	0.00	1,221,430.00
8211	202H100000	010701010108102	1441		Seguros y fianzas.	0.00	123,346.00	0.00	0.00	0.00	123,346.00
8211	202H100000	010701010108102	1511		Cuotas para fondo de retiro.	0.00	344,171.00	0.00	0.00	0.00	344,171.00
8211	202H100000	010701010108102	1512		Seguro de separación individualizado.	0.00	1,017,346.00	0.00	0.00	0.00	1,017,346.00
8211	202H100000	010701010108102	1593		Viticos.	0.00	12,189.00	0.00	23,910.00	0.00	36,099.00
8211	202H100000	010701010108102	1595		Despensa.	0.00	952,848.00	0.00	0.00	0.00	952,848.00
8211	202H100000	010701010108102	2111		Materiales y útiles de oficina.	0.00	1,217,685.00	0.00	0.00	0.00	1,217,685.00
8211	202H100000	010701010108102	2112		Enseres de oficina.	0.00	129,891.00	4,722.97	0.00	0.00	125,168.03
8211	202H100000	010701010108102	2141		Materiales y útiles para el procesamiento en equipos y bienes i	0.00	327,802.00	0.00	5,000.00	0.00	332,802.00



CENTRO DE CONTROL DE CONFIANZA DEL ESTADO DE MEXICO

CCCEM

BALANZA DE COMPROBACION DETALLADA DEL 01 DE ENERO DE 2017 AL 31 DE MARZO DE 2017

CTA	SCTA	SSCTA	SSCTA	SCTA	CONCEPTO	SALDO INICIAL		MOVIMIENTOS DEL MES		SALDO FINAL	
						DEBE	HABER	DEBE	HABER	DEBE	HABER
8211	202H100000	010701010108102	2151	2151	Material de información.	0.00	12,007.00	0.00	0.00	0.00	12,007.00
8211	202H100000	010701010108102	2161	2161	Material y enseres de limpieza.	0.00	348,028.00	9,222.00	0.00	0.00	338,806.00
8211	202H100000	010701010108102	2171	2171	Material did ctico.	0.00	39,477.00	6,273.00	0.00	0.00	33,204.00
8211	202H100000	010701010108102	2181	2181	Material para identificación y registro.	0.00	28,120.00	16,223.00	27,566.99	0.00	39,463.99
8211	202H100000	010701010108102	2231	2231	Utensilios para el servicio de alimentación.	0.00	6,300.00	0.00	0.00	0.00	6,300.00
8211	202H100000	010701010108102	2411	2411	Productos minerales no met licos.	0.00	2,919.00	0.00	12,080.00	0.00	14,999.00
8211	202H100000	010701010108102	2421	2421	Cemento y productos de concreto.	0.00	31,689.00	0.00	0.00	0.00	31,689.00
8211	202H100000	010701010108102	2451	2451	Vidrio y productos de vidrio.	0.00	10,831.00	0.00	11,136.00	0.00	21,967.00
8211	202H100000	010701010108102	2461	2461	Material el,ctrico y electrónico.	0.00	203,159.48	12,199.08	0.00	0.00	190,960.40
8211	202H100000	010701010108102	2471	2471	Artículos met licos para la construcción.	0.00	12,762.00	0.00	0.00	0.00	12,762.00
8211	202H100000	010701010108102	2481	2481	Materiales complementarios.	0.00	34,392.00	9,933.76	0.00	0.00	24,458.24
8211	202H100000	010701010108102	2482	2482	Material de señalización.	0.00	34,608.00	0.00	3,538.00	0.00	38,146.00
8211	202H100000	010701010108102	2483	2483	árboles y plantas de ornato.	0.00	22,928.00	0.00	0.00	0.00	22,928.00
8211	202H100000	010701010108102	2491	2491	Materiales de construcción.	0.00	13,087.00	0.00	7,114.00	0.00	20,201.00
8211	202H100000	010701010108102	2492	2492	Estructuras y manufacturas para todo tipo de construcción.	0.00	68,250.00	0.00	0.00	0.00	68,250.00
8211	202H100000	010701010108102	2511	2511	Sustancias químicas.	0.00	288,435.00	0.00	0.00	0.00	288,435.00
8211	202H100000	010701010108102	2521	2521	Plaguicidas, abonos y fertilizantes.	0.00	44.52	0.00	267.05	0.00	311.57
8211	202H100000	010701010108102	2541	2541	Materiales, accesorios y suministros m,dicos.	0.00	8,130,920.00	0.00	0.00	0.00	8,130,920.00
8211	202H100000	010701010108102	2561	2561	Fibras sint,ticas, hules, pl sticos y derivados.	0.00	26,603.00	7,524.00	0.00	0.00	19,079.00
8211	202H100000	010701010108102	2611	2611	Combustibles, lubricantes y aditivos.	0.00	1,008,000.00	0.00	0.00	0.00	1,008,000.00
8211	202H100000	010701010108102	2711	2711	Vestuario y uniformes.	0.00	332,074.00	0.00	0.00	0.00	332,074.00
8211	202H100000	010701010108102	2721	2721	Prendas de seguridad y protección personal.	0.00	0.00	9,500.00	21,630.00	0.00	12,130.00
8211	202H100000	010701010108102	2741	2741	Productos textiles.	0.00	12,051.96	6,489.00	0.00	0.00	5,562.96
8211	202H100000	010701010108102	2751	2751	Blancos y otros productos textiles.	0.00	10,817.00	3,245.00	0.00	0.00	7,572.00
8211	202H100000	010701010108102	2911	2911	Refacciones, accesorios y herramientas.	0.00	31,500.00	3,522.00	0.00	0.00	27,978.00
8211	202H100000	010701010108102	2921	2921	Refacciones y accesorios menores de edificios.	0.00	38,196.00	9,975.00	313.20	0.00	28,534.20
8211	202H100000	010701010108102	2931	2931	Refacciones y accesorios menores de mobiliario y equipo de ac	0.00	40,081.04	1,434.84	0.00	0.00	38,646.20
8211	202H100000	010701010108102	2941	2941	Refacciones y accesorios para equipo de cómputo.	0.00	124,586.00	11,073.14	8,000.00	0.00	121,512.86
8211	202H100000	010701010108102	2951	2951	Refacciones y accesorios menores de equipo e instrumental m,	0.00	130,922.00	0.00	0.00	0.00	130,922.00
8211	202H100000	010701010108102	2961	2961	Refacciones y accesorios menores para equipo de transporte.	0.00	206,894.00	34,892.45	0.00	0.00	172,001.55
8211	202H100000	010701010108102	2971	2971	Artículos para la extinción de incendios.	0.00	69,217.00	0.00	20,000.00	0.00	89,217.00
8211	202H100000	010701010108102	2981	2981	Refacciones y accesorios menores de maquinaria y otros equip	0.00	0.00	0.00	75,218.00	0.00	75,218.00



CENTRO DE CONTROL DE CONFIANZA DEL ESTADO DE MEXICO

CCCEM

BALANZA DE COMPROBACION DETALLADA DEL 01 DE ENERO DE 2017 AL 31 DE MARZO DE 2017

CTA	SCTA	SSCTA	SSCTA	SCTA	CONCEPTO	SALDO INICIAL		MOVIMIENTOS DEL MES		SALDO FINAL	
						DEBE	HABER	DEBE	HABER	DEBE	HABER
8211	202H100000	010701010108102	2991		Medidores de agua.	0.00	33,310.00	16,655.00	0.00	0.00	16,655.00
8211	202H100000	010701010108102	2992		Otros enseres.	0.00	112,465.00	7,349.00	0.00	0.00	105,116.00
8211	202H100000	010701010108102	3111		Servicio de energia elctrica.	0.00	1,215,209.72	0.00	0.00	0.00	1,215,209.72
8211	202H100000	010701010108102	3131		Servicio de agua.	0.00	74,840.00	0.00	0.00	0.00	74,840.00
8211	202H100000	010701010108102	3141		Servicio de telefonia convencional.	0.00	945,000.00	0.00	0.00	0.00	945,000.00
8211	202H100000	010701010108102	3161		Servicios de radiolocalización y telecomunicación.	0.00	289,800.00	10,186.91	0.00	0.00	279,613.09
8211	202H100000	010701010108102	3171		Servicios de acceso a Internet.	0.00	54,076.00	0.00	0.00	0.00	54,076.00
8211	202H100000	010701010108102	3181		Servicio postal y telegr fico.	0.00	26,821.00	62.08	0.00	0.00	26,758.92
8211	202H100000	010701010108102	3271		Arrendamiento de activos intangibles.	0.00	2,855,809.00	0.00	0.00	0.00	2,855,809.00
8211	202H100000	010701010108102	3311		Asesorías asociadas a convenios o acuerdos.	0.00	109,665.00	541.00	0.00	0.00	109,124.00
8211	202H100000	010701010108102	3331		Servicios inform ticos.	0.00	1,384,320.00	0.00	0.00	0.00	1,384,320.00
8211	202H100000	010701010108102	3341		Capacitación.	0.00	110,250.00	0.00	0.00	0.00	110,250.00
8211	202H100000	010701010108102	3361		Servicios de apoyo administrativo y fotocopiado.	0.00	1,561,896.46	0.00	0.00	0.00	1,561,896.46
8211	202H100000	010701010108102	3362		Impresiones de documentos oficiales para la prestación de sen	0.00	105,446.00	0.00	55,581.00	0.00	161,027.00
8211	202H100000	010701010108102	3363		Servicios de impresión de documentos oficiales.	0.00	10,815.00	0.00	0.00	0.00	10,815.00
8211	202H100000	010701010108102	3381		Servicios de vigilancia.	0.00	3,198,304.00	0.00	0.00	0.00	3,198,304.00
8211	202H100000	010701010108102	3391		Servicios profesionales.	0.00	0.00	0.00	8,000.00	0.00	8,000.00
8211	202H100000	010701010108102	3411		Servicios bancarios y financieros.	0.00	10,490.00	109.00	0.00	0.00	10,381.00
8211	202H100000	010701010108102	3451		Seguros y fianzas.	0.00	1,297,800.00	0.00	0.00	0.00	1,297,800.00
8211	202H100000	010701010108102	3511		Reparación y mantenimiento de inmuebles.	0.00	506,322.00	54,600.00	0.00	0.00	451,722.00
8211	202H100000	010701010108102	3512		Adaptación de locales, almacenes, bodegas y edificios.	0.00	416,867.33	19,254.00	0.00	0.00	397,613.33
8211	202H100000	010701010108102	3521		Reparación, mantenimiento e instalación de mobiliario y equip.	0.00	12,984.00	1,082.00	0.00	0.00	11,902.00
8211	202H100000	010701010108102	3531		Reparación, instalación y mantenimiento de bienes inform tico.	0.00	4,910,959.25	0.00	0.00	0.00	4,910,959.25
8211	202H100000	010701010108102	3532		Reparación y mantenimiento para equipo y redes de tele y radi	0.00	107,010.00	0.00	0.00	0.00	107,010.00
8211	202H100000	010701010108102	3541		Reparación, instalación y mantenimiento de equipo m,dico y dt	0.00	3,352.00	0.00	69,390.00	0.00	72,742.00
8211	202H100000	010701010108102	3551		Reparación y mantenimiento de vehículos terrestres, a,reos y li	0.00	1,051,141.24	71,172.59	0.00	0.00	979,968.65
8211	202H100000	010701010108102	3571		Reparación, instalación y mantenimiento de maquinaria, equip.	0.00	344,998.00	0.00	38,804.00	0.00	383,802.00
8211	202H100000	010701010108102	3581		Servicios de lavandería, limpieza e higiene.	0.00	1,524,912.00	0.00	0.00	0.00	1,524,912.00
8211	202H100000	010701010108102	3591		Servicios de fumigación.	0.00	62,292.00	3,417.24	0.00	0.00	58,874.76
8211	202H100000	010701010108102	3612		Publicaciones oficiales y de información en general para difusió	0.00	44,204.00	0.00	655.00	0.00	44,859.00
8211	202H100000	010701010108102	3721		Gastos de traslado por vía terrestre.	0.00	2,164.00	541.00	0.00	0.00	1,623.00
8211	202H100000	010701010108102	3791		Otros servicios de traslado y hospedaje.	0.00	461,805.00	0.00	0.00	0.00	461,805.00



CENTRO DE CONTROL DE CONFIANZA DEL ESTADO DE MEXICO

CCCEM

BALANZA DE COMPROBACION DETALLADA DEL 01 DE ENERO DE 2017 AL 31 DE MARZO DE 2017

CTA	SCTA	SSCTA	SSCTA	SCTA	CONCEPTO	SALDO INICIAL		MOVIMIENTOS DEL MES		SALDO FINAL	
						DEBE	HABER	DEBE	HABER	DEBE	HABER
8211	202H100000	010701010108102	3831		Congresos y convenciones.	0.00	46,938.00	0.00	0.00	0.00	46,938.00
8211	202H100000	010701010108102	3922		Otros impuestos y derechos.	0.00	189,268.00	0.00	14,576.57	0.00	203,844.57
8211	202H100000	010701010108102	3961		Otros gastos por responsabilidades.	0.00	28,120.00	2,812.00	0.00	0.00	25,308.00
8211	202H100000	010701010108102	3982		Impuesto sobre erogaciones por remuneraciones al trabajo pei	0.00	3,872,938.00	0.00	0.00	0.00	3,872,938.00
8211	202H100000	010701010108102	3991		Cuotas y suscripciones.	0.00	5,299.00	0.00	0.00	0.00	5,299.00
8211	202H100000	010701010108102	3992		Gastos de servicios menores.	0.00	454,230.00	23,228.75	0.00	0.00	431,001.25
8211	202H100000	010701010108102	3993		Estudios y analisis clínicos.	0.00	13,717,306.00	0.00	0.00	0.00	13,717,306.00
8216					Presupuesto de Egresos Aprobado de Bienes Muebles	0.00	7,000,000.00	0.00	0.00	0.00	7,000,000.00
8216	202H100000				Centro de Control de Confianza del Estado de M,xico	0.00	7,000,000.00	0.00	0.00	0.00	7,000,000.00
8216	202H100000	010701010108102			Evaluación y certificación para el control de confianza de los el	0.00	7,000,000.00	0.00	0.00	0.00	7,000,000.00
8216	202H100000	010701010108102	5111		Muebles y enseres.	0.00	109,385.00	0.00	0.00	0.00	109,385.00
8216	202H100000	010701010108102	5151		Bienes inform ticos.	0.00	91,756.00	0.00	0.00	0.00	91,756.00
8216	202H100000	010701010108102	5191		Otros bienes muebles.	0.00	57,800.00	0.00	0.00	0.00	57,800.00
8216	202H100000	010701010108102	5321		Instrumental m,dico y de laboratorio.	0.00	1,264,908.00	0.00	0.00	0.00	1,264,908.00
8216	202H100000	010701010108102	5411		Vehiculos y equipo de transporte terrestre.	0.00	3,280,696.00	0.00	0.00	0.00	3,280,696.00
8216	202H100000	010701010108102	5641		Sistemas de aire acondicionado, calefacción y de refrigeración	0.00	1,129,455.00	0.00	0.00	0.00	1,129,455.00
8216	202H100000	010701010108102	5911		Software.	0.00	1,066,000.00	0.00	0.00	0.00	1,066,000.00
8221					Presupuesto de Egresos por Ejercer de Gastos de Funcionamie	189,753,211.53	0.00	490,548.99	11,287,953.07	178,955,807.45	0.00
8221	202H100000				Centro de Control de Confianza del Estado de M,xico	189,753,211.53	0.00	490,548.99	11,287,953.07	178,955,807.45	0.00
8221	202H100000	010304010101102			Fiscalización, control y evaluación interna de la gestión pública	1,756,112.82	0.00	18,462.53	136,704.89	1,637,870.46	0.00
8221	202H100000	010304010101102	1131		Sueldo base.	499,860.28	0.00	0.00	49,312.00	450,548.28	0.00
8221	202H100000	010304010101102	1222		Sueldos y salarios compactados al personal eventual.	132,238.75	0.00	12,958.00	25,916.00	119,280.75	0.00
8221	202H100000	010304010101102	1311		Prima por años de servicio.	2,594.00	0.00	0.00	245.00	2,349.00	0.00
8221	202H100000	010304010101102	1321		Prima vacacional.	40,554.00	0.00	0.00	0.00	40,554.00	0.00
8221	202H100000	010304010101102	1322		Aguinaldo.	97,327.00	0.00	0.00	0.00	97,327.00	0.00
8221	202H100000	010304010101102	1323		Aguinaldo de eventuales.	25,883.00	0.00	0.00	0.00	25,883.00	0.00
8221	202H100000	010304010101102	1344		Compensación por retabulación.	53,650.50	0.00	0.00	5,185.50	48,465.00	0.00
8221	202H100000	010304010101102	1345		Gratificación.	86,414.00	0.00	0.00	8,202.50	78,211.50	0.00
8221	202H100000	010304010101102	1346		Gratificación por convenio.	92,633.00	0.00	0.00	3,386.00	89,247.00	0.00
8221	202H100000	010304010101102	1347		Gratificación por productividad.	6,616.00	0.00	0.00	6,616.00	6,616.00	0.00
8221	202H100000	010304010101102	1412		Cuotas de servicio de salud.	79,041.21	0.00	0.00	7,772.00	71,269.21	0.00
8221	202H100000	010304010101102	1413		Cuotas al sistema solidario de reparto.	58,653.24	0.00	0.00	5,735.80	52,917.44	0.00



CENTRO DE CONTROL DE CONFIANZA DEL ESTADO DE MEXICO

CCCEM

BALANZA DE COMPROBACION DETALLADA DEL 01 DE ENERO DE 2017 AL 31 DE MARZO DE 2017

CTA	SCTA	SSCTA	ISSCTA	SCTA	CONCEPTO	SALDO INICIAL		MOVIMIENTOS DEL MES		SALDO FINAL	
						DEBE	HABER	DEBE	HABER	DEBE	HABER
8221	202H100000	010304010101102	1414		Cuotas del sistema de capitalización individual.	14,621.17	0.00	0.00	1,365.98	13,255.19	0.00
8221	202H100000	010304010101102	1415		Aportaciones para financiar los gastos generales de administra	6,911.71	0.00	0.00	646.06	6,265.65	0.00
8221	202H100000	010304010101102	1416		Riesgo de trabajo.	9,008.00	0.00	4,061.46	4,962.46	8,107.00	0.00
8221	202H100000	010304010101102	1441		Seguros y fianzas.	3,286.00	0.00	0.00	0.00	3,286.00	0.00
8221	202H100000	010304010101102	1511		Cuotas para fondo de retiro.	7,284.52	0.00	0.00	459.74	6,824.78	0.00
8221	202H100000	010304010101102	1512		Seguro de separación individualizado.	26,094.00	0.00	0.00	0.00	26,094.00	0.00
8221	202H100000	010304010101102	1593		Viticos.	8,100.00	0.00	0.00	0.00	8,100.00	0.00
8221	202H100000	010304010101102	1595		Despensa.	27,196.00	0.00	0.00	1,609.00	25,587.00	0.00
8221	202H100000	010304010101102	2111		Materiales y útiles de oficina.	11,357.00	0.00	0.00	0.00	11,357.00	0.00
8221	202H100000	010304010101102	2112		Enseres de oficina.	540.00	0.00	0.00	0.00	540.00	0.00
8221	202H100000	010304010101102	2161		Material y enseres de limpieza.	1,244.00	0.00	0.00	0.00	1,244.00	0.00
8221	202H100000	010304010101102	2461		Material eléctrico y electrónico.	1,848.00	0.00	0.00	0.00	1,848.00	0.00
8221	202H100000	010304010101102	2483		árboles y plantas de ornato	324.00	0.00	0.00	0.00	324.00	0.00
8221	202H100000	010304010101102	2611		Combustibles, lubricantes y aditivos.	24,988.00	0.00	0.00	2,487.00	22,501.00	0.00
8221	202H100000	010304010101102	2941		Refacciones y accesorios para equipo de cómputo.	2,376.00	0.00	0.00	0.00	2,376.00	0.00
8221	202H100000	010304010101102	2961		Refacciones y accesorios menores para equipo de transporte.	5,303.00	0.00	0.00	433.00	4,870.00	0.00
8221	202H100000	010304010101102	2992		Otros enseres.	864.00	0.00	0.00	0.00	864.00	0.00
8221	202H100000	010304010101102	3111		Servicio de energía eléctrica.	88,942.77	0.00	40.23	1,109.69	87,873.31	0.00
8221	202H100000	010304010101102	3131		Servicio de agua.	6,782.00	0.00	0.00	0.00	6,782.00	0.00
8221	202H100000	010304010101102	3141		Servicio de telefonía convencional.	76,040.81	0.00	0.00	260.50	75,780.31	0.00
8221	202H100000	010304010101102	3161		Servicios de radiocalización y telecomunicación.	6,421.55	0.00	18.26	542.37	5,897.44	0.00
8221	202H100000	010304010101102	3171		Servicios de acceso a Internet.	108.00	0.00	0.00	0.00	108.00	0.00
8221	202H100000	010304010101102	3341		Capacitación.	1,620.00	0.00	0.00	0.00	1,620.00	0.00
8221	202H100000	010304010101102	3361		Servicios de apoyo administrativo y fotocopiado.	31,008.00	0.00	0.00	704.00	30,304.00	0.00
8221	202H100000	010304010101102	3381		Servicios de vigilancia.	83,985.40	0.00	0.00	1,838.23	82,147.17	0.00
8221	202H100000	010304010101102	3451		Seguros y fianzas.	32,780.00	0.00	0.00	0.00	32,780.00	0.00
8221	202H100000	010304010101102	3511		Reparación y mantenimiento de inmuebles.	10,955.00	0.00	0.00	0.00	10,955.00	0.00
8221	202H100000	010304010101102	3551		Reparación y mantenimiento de vehículos terrestres, aéreos y li	18,734.40	0.00	0.00	4,829.78	13,904.62	0.00
8221	202H100000	010304010101102	3581		Servicios de lavandería, limpieza e higiene.	13,566.15	0.00	885.58	2,237.58	12,214.15	0.00
8221	202H100000	010304010101102	3591		Servicios de fumigación.	2,521.86	0.00	0.00	32.37	2,489.49	0.00
8221	202H100000	010304010101102	3612		Publicaciones oficiales y de información en general para difusió	216.00	0.00	0.00	0.00	216.00	0.00
8221	202H100000	010304010101102	3791		Otros servicios de traslado y hospedaje.	9,520.00	0.00	0.00	2,379.00	7,141.00	0.00



CENTRO DE CONTROL DE CONFIANZA DEL ESTADO DE MEXICO

CCCEM

BALANZA DE COMPROBACION DETALLADA DEL 01 DE ENERO DE 2017 AL 31 DE MARZO DE 2017

CTA	SCTA	SSCTA	SSCTA	SCTA	CONCEPTO	SALDO INICIAL		MOVIMIENTOS DEL MES		SALDO FINAL	
						DEBE	HABER	DEBE	HABER	DEBE	HABER
8221	202H100000	010304010101102	3922		Otros impuestos y derechos.	4,867.00	0.00	499.00	499.00	4,867.00	0.00
8221	202H100000	010304010101102	3982		Impuesto sobre erogaciones por remuneraciones al trabajo pei	34,845.00	0.00	0.00	4,485.00	30,360.00	0.00
8221	202H100000	010304010101102	3992		Gastos de servicios menores.	6,388.50	0.00	0.00	69.33	6,319.17	0.00
8221	202H100000	010701010108102			Evaluación y certificación para el control de confianza de los eli	187,997,098.71	0.00	472,086.46	11,151,248.18	177,317,936.99	0.00
8221	202H100000	010701010108102	1131		Sueldo base.	19,470,212.91	0.00	0.00	1,542,142.20	17,928,070.71	0.00
8221	202H100000	010701010108102	1222		Sueldos y salarios compactados al personal eventual.	68,249,711.73	0.00	0.00	4,038,020.54	64,211,691.19	0.00
8221	202H100000	010701010108102	1311		Prima por años de servicio.	137,050.00	0.00	0.00	7,350.00	129,700.00	0.00
8221	202H100000	010701010108102	1321		Prima vacacional.	1,542,813.00	0.00	6,180.15	4,645.50	1,544,347.65	0.00
8221	202H100000	010701010108102	1322		Aguinaldo.	3,702,752.00	0.00	11,176.14	11,176.14	3,702,752.00	0.00
8221	202H100000	010701010108102	1323		Aguinaldo de eventuales.	12,470,816.00	0.00	30,847.23	30,847.23	12,470,816.00	0.00
8221	202H100000	010701010108102	1324		Vacaciones no disfrutadas por finiquito.	0.00	0.00	8,107.38	7,408.25	699.13	0.00
8221	202H100000	010701010108102	1344		Compensación por retabulación.	2,295,566.96	0.00	0.00	156,392.30	2,139,174.66	0.00
8221	202H100000	010701010108102	1345		Gratificación.	4,783,767.42	0.00	0.00	420,646.93	4,363,120.49	0.00
8221	202H100000	010701010108102	1346		Gratificación por convenio.	3,438,519.60	0.00	0.00	78,055.44	3,360,464.16	0.00
8221	202H100000	010701010108102	1347		Gratificación por productividad.	207,270.00	0.00	0.00	0.00	207,270.00	0.00
8221	202H100000	010701010108102	1412		Cuotas de servicio de salud.	9,357,516.04	0.00	0.00	595,740.60	8,761,775.44	0.00
8221	202H100000	010701010108102	1413		Cuotas al sistema solidario de reparto.	6,943,279.02	0.00	0.00	442,037.83	6,501,241.19	0.00
8221	202H100000	010701010108102	1414		Cuotas del sistema de capitalización individual.	1,736,499.38	0.00	0.00	107,382.56	1,629,116.82	0.00
8221	202H100000	010701010108102	1415		Aportaciones para financiar los gastos generales de administra	818,779.31	0.00	0.00	52,127.29	766,652.02	0.00
8221	202H100000	010701010108102	1416		Riesgo de trabajo.	1,083,478.43	0.00	0.00	69,580.78	1,013,897.65	0.00
8221	202H100000	010701010108102	1441		Seguros y fianzas.	123,346.00	0.00	0.00	0.00	123,346.00	0.00
8221	202H100000	010701010108102	1511		Cuotas para fondo de retiro.	301,362.32	0.00	0.00	21,144.71	280,217.61	0.00
8221	202H100000	010701010108102	1512		Seguro de separación individualizado.	886,831.55	0.00	0.00	70,955.40	815,876.15	0.00
8221	202H100000	010701010108102	1593		Viticos.	12,189.00	0.00	23,910.00	24,926.00	11,173.00	0.00
8221	202H100000	010701010108102	1595		Despensa.	840,374.13	0.00	0.00	55,695.75	784,678.38	0.00
8221	202H100000	010701010108102	2111		Materiales y útiles de oficina.	1,201,863.94	0.00	0.00	97,106.94	1,104,757.00	0.00
8221	202H100000	010701010108102	2112		Enseres de oficina.	129,891.00	0.00	0.00	16,224.00	113,667.00	0.00
8221	202H100000	010701010108102	2141		Materiales y útiles para el procesamiento en equipos y bienes i	327,802.00	0.00	5,000.00	5,000.00	327,802.00	0.00
8221	202H100000	010701010108102	2151		Material de información.	11,902.00	0.00	0.00	0.00	11,902.00	0.00
8221	202H100000	010701010108102	2161		Material y enseres de limpieza.	347,914.00	0.00	0.00	99,750.00	248,164.00	0.00
8221	202H100000	010701010108102	2171		Material did ctico.	39,477.00	0.00	0.00	6,273.00	33,204.00	0.00
8221	202H100000	010701010108102	2181		Material para identificación y registro.	28,120.00	0.00	27,566.99	43,789.99	11,897.00	0.00



CENTRO DE CONTROL DE CONFIANZA DEL ESTADO DE MEXICO

CCCEM

BALANZA DE COMPROBACION DETALLADA DEL 01 DE ENERO DE 2017 AL 31 DE MARZO DE 2017

CTA	SCTA	SSCTA	SSCTA	SCTA	CONCEPTO	SALDO INICIAL		MOVIMIENTOS DEL MES		SALDO FINAL	
						DEBE	HABER	DEBE	HABER	DEBE	HABER
8221	202H100000	010701010108102	2231		Utensilios para el servicio de alimentación.	6,300.00	0.00	0.00	1,782.04	4,517.96	0.00
8221	202H100000	010701010108102	2411		Productos minerales no metálicos.	2,919.00	0.00	12,080.00	11,800.00	3,199.00	0.00
8221	202H100000	010701010108102	2421		Cemento y productos de concreto.	31,689.00	0.00	0.00	0.00	31,689.00	0.00
8221	202H100000	010701010108102	2451		Vidrio y productos de vidrio.	10,275.00	0.00	11,136.00	11,136.00	10,275.00	0.00
8221	202H100000	010701010108102	2461		Material eléctrico y electrónico.	195,809.08	0.00	0.00	40,398.08	155,411.00	0.00
8221	202H100000	010701010108102	2471		Artículos metálicos para la construcción.	12,493.54	0.00	133.16	0.00	12,626.70	0.00
8221	202H100000	010701010108102	2481		Materiales complementarios.	32,232.00	0.00	0.00	10,602.00	21,630.00	0.00
8221	202H100000	010701010108102	2482		Material de señalización.	34,608.00	0.00	3,538.00	3,538.00	34,608.00	0.00
8221	202H100000	010701010108102	2483		árboles y plantas de ornato.	22,928.00	0.00	0.00	5,732.00	17,196.00	0.00
8221	202H100000	010701010108102	2491		Materiales de construcción.	12,055.05	0.00	7,114.00	7,114.00	12,055.05	0.00
8221	202H100000	010701010108102	2492		Estructuras y manufacturas para todo tipo de construcción.	63,610.00	0.00	0.00	0.00	63,610.00	0.00
8221	202H100000	010701010108102	2511		Sustancias químicas.	288,435.00	0.00	0.00	18,800.00	269,635.00	0.00
8221	202H100000	010701010108102	2521		Plaguicidas, abonos y fertilizantes.	0.00	0.00	267.05	267.05	0.00	0.00
8221	202H100000	010701010108102	2541		Materiales, accesorios y suministros médicos.	8,130,920.00	0.00	0.00	0.00	8,130,920.00	0.00
8221	202H100000	010701010108102	2561		Fibras sintéticas, hules, plásticos y derivados.	26,463.00	0.00	0.00	7,624.00	18,839.00	0.00
8221	202H100000	010701010108102	2611		Combustibles, lubricantes y aditivos.	877,743.89	0.00	129.28	80,951.00	796,922.17	0.00
8221	202H100000	010701010108102	2711		Vestuario y uniformes.	332,074.00	0.00	0.00	0.00	332,074.00	0.00
8221	202H100000	010701010108102	2721		Prendas de seguridad y protección personal.	0.00	0.00	21,630.00	10,500.00	11,130.00	0.00
8221	202H100000	010701010108102	2741		Productos textiles.	11,379.00	0.00	0.00	6,489.00	4,890.00	0.00
8221	202H100000	010701010108102	2751		Blancos y otros productos textiles.	10,817.00	0.00	0.00	3,245.00	7,572.00	0.00
8221	202H100000	010701010108102	2911		Refacciones, accesorios y herramientas.	29,522.00	0.00	0.00	8,522.00	21,000.00	0.00
8221	202H100000	010701010108102	2921		Refacciones y accesorios menores de edificios.	38,087.00	0.00	313.20	11,668.20	26,732.00	0.00
8221	202H100000	010701010108102	2931		Refacciones y accesorios menores de mobiliario y equipo de ac	40,081.04	0.00	0.00	3,353.00	36,728.04	0.00
8221	202H100000	010701010108102	2941		Refacciones y accesorios para equipo de cómputo.	101,825.00	0.00	8,000.14	19,593.14	90,232.00	0.00
8221	202H100000	010701010108102	2951		Refacciones y accesorios menores de equipo e instrumental m,	130,922.00	0.00	0.00	0.00	130,922.00	0.00
8221	202H100000	010701010108102	2961		Refacciones y accesorios menores para equipo de transporte.	193,019.61	0.00	2,160.69	38,977.65	156,202.65	0.00
8221	202H100000	010701010108102	2971		Artículos para la extinción de incendios.	69,217.00	0.00	20,000.00	20,000.00	69,217.00	0.00
8221	202H100000	010701010108102	2981		Refacciones y accesorios menores de maquinaria y otros equip	0.00	0.00	75,218.00	75,218.00	0.00	0.00
8221	202H100000	010701010108102	2991		Medidores de agua.	33,310.00	0.00	0.00	16,655.00	16,655.00	0.00
8221	202H100000	010701010108102	2992		Otros enseres.	108,510.00	0.00	1,785.00	9,309.00	100,986.00	0.00
8221	202H100000	010701010108102	3111		Servicio de energía eléctrica.	987,000.00	0.00	2,121.72	100,821.72	888,300.00	0.00
8221	202H100000	010701010108102	3131		Servicio de agua.	74,840.00	0.00	0.00	0.00	74,840.00	0.00



CENTRO DE CONTROL DE CONFIANZA DEL ESTADO DE MEXICO

CCEM

BALANZA DE COMPROBACION DETALLADA DEL 01 DE ENERO DE 2017 AL 31 DE MARZO DE 2017

CTA	SCTA	SSCTA	SSCTA	SCTA	CONCEPTO	SALDO INICIAL		MOVIMIENTOS DEL MES		SALDO FINAL	
						DEBE	HABER	DEBE	HABER	DEBE	HABER
8221	202H100000	010701010108102	3141		Servicio de telefonía convencional.	840,729.66	0.00	0.00	23,314.93	817,414.73	0.00
8221	202H100000	010701010108102	3161		Servicios de radiolocalización y telecomunicación.	261,674.52	0.00	478.10	26,568.17	235,584.45	0.00
8221	202H100000	010701010108102	3171		Servicios de acceso a Internet.	31,539.38	0.00	0.00	0.00	31,539.38	0.00
8221	202H100000	010701010108102	3181		Servicio postal y telegráfico.	26,821.00	0.00	0.00	2,271.00	24,550.00	0.00
8221	202H100000	010701010108102	3271		Arrendamiento de activos intangibles.	2,855,809.00	0.00	0.00	0.00	2,855,809.00	0.00
8221	202H100000	010701010108102	3311		Asesorías asociadas a convenios o acuerdos.	109,665.00	0.00	0.00	541.00	109,124.00	0.00
8221	202H100000	010701010108102	3331		Servicios informáticos.	1,384,320.00	0.00	0.00	0.00	1,384,320.00	0.00
8221	202H100000	010701010108102	3341		Capacitación.	91,226.00	0.00	0.00	0.00	91,226.00	0.00
8221	202H100000	010701010108102	3361		Servicios de apoyo administrativo y fotocopiado.	1,168,020.00	0.00	0.00	129,780.00	1,038,240.00	0.00
8221	202H100000	010701010108102	3362		Impresiones de documentos oficiales para la prestación de sen	99,074.00	0.00	57,081.00	57,065.80	99,089.20	0.00
8221	202H100000	010701010108102	3363		Servicios de impresión de documentos oficiales.	10,815.00	0.00	0.00	0.00	10,815.00	0.00
8221	202H100000	010701010108102	3381		Servicios de vigilancia.	2,806,710.12	0.00	0.00	195,772.01	2,610,938.11	0.00
8221	202H100000	010701010108102	3391		Servicios profesionales.	0.00	0.00	8,000.00	8,000.00	0.00	0.00
8221	202H100000	010701010108102	3411		Servicios bancarios y financieros.	10,392.89	0.00	0.00	134.99	10,257.90	0.00
8221	202H100000	010701010108102	3451		Seguros y fianzas.	1,297,800.00	0.00	0.00	0.00	1,297,800.00	0.00
8221	202H100000	010701010108102	3511		Reparación y mantenimiento de inmuebles.	268,520.14	0.00	0.00	54,600.00	213,920.14	0.00
8221	202H100000	010701010108102	3512		Adaptación de locales, almacenes, bodegas y edificios.	321,867.33	0.00	0.00	19,254.00	302,613.33	0.00
8221	202H100000	010701010108102	3521		Reparación, mantenimiento e instalación de mobiliario y equip.	12,984.00	0.00	0.00	1,082.00	11,902.00	0.00
8221	202H100000	010701010108102	3531		Reparación, instalación y mantenimiento de bienes informático.	4,889,499.25	0.00	0.00	0.00	4,889,499.25	0.00
8221	202H100000	010701010108102	3541		Reparación, instalación y mantenimiento de equipo médico y de	3,352.00	0.00	69,390.00	69,390.00	3,352.00	0.00
8221	202H100000	010701010108102	3551		Reparación y mantenimiento de vehículos terrestres, aéreos y li	1,017,941.99	0.00	3,259.60	89,779.60	931,421.99	0.00
8221	202H100000	010701010108102	3571		Reparación, instalación y mantenimiento de maquinaria, equip	344,998.00	0.00	38,804.00	165,880.00	217,922.00	0.00
8221	202H100000	010701010108102	3581		Servicios de lavandería, limpieza e higiene.	1,283,990.31	0.00	0.00	120,269.70	1,163,720.61	0.00
8221	202H100000	010701010108102	3591		Servicios de fumigación.	55,217.14	0.00	0.00	5,124.87	50,092.27	0.00
8221	202H100000	010701010108102	3612		Publicaciones oficiales y de información en general para difusió	42,754.00	0.00	655.00	655.00	42,754.00	0.00
8221	202H100000	010701010108102	3721		Gastos de traslado por vía terrestre.	2,164.00	0.00	0.00	541.00	1,623.00	0.00
8221	202H100000	010701010108102	3791		Otros servicios de traslado y hospedaje.	386,234.01	0.00	0.00	37,853.00	348,381.01	0.00
8221	202H100000	010701010108102	3831		Congresos y convenciones.	46,938.00	0.00	0.00	0.00	46,938.00	0.00
8221	202H100000	010701010108102	3922		Otros impuestos y derechos.	183,860.00	0.00	14,576.57	19,984.57	178,452.00	0.00
8221	202H100000	010701010108102	3961		Otros gastos por responsabilidades.	28,120.00	0.00	0.00	2,812.00	25,308.00	0.00
8221	202H100000	010701010108102	3982		Impuesto sobre erogaciones por remuneraciones al trabajo pe	3,872,938.00	0.00	0.00	371,577.00	3,501,361.00	0.00
8221	202H100000	010701010108102	3991		Cuotas y suscripciones.	5,299.00	0.00	0.00	0.00	5,299.00	0.00



CENTRO DE CONTROL DE CONFIANZA DEL ESTADO DE MEXICO

CCCEM

BALANZA DE COMPROBACION DETALLADA DEL 01 DE ENERO DE 2017 AL 31 DE MARZO DE 2017

CTA	SCTA	SSCTA	SSCTA	SCTA	CONCEPTO	SALDO INICIAL		MOVIMIENTOS DEL MES		SALDO FINAL	
						DEBE	HABER	DEBE	HABER	DEBE	HABER
8221	202H100000	010701010108102	3992		Gastos de servicios menores.	412,258.02	0.00	1,428.06	74,518.28	339,167.80	0.00
8221	202H100000	010701010108102	3993		Estudios y analisis clinicos.	11,425,378.00	0.00	0.00	1,145,964.00	10,279,414.00	0.00
8226					Presupuesto de Egresos por Ejercer de Bienes Muebles	7,000,000.00	0.00	0.00	0.00	7,000,000.00	0.00
8226	202H100000				Centro de Control de Confianza del Estado de Mexico	7,000,000.00	0.00	0.00	0.00	7,000,000.00	0.00
8226	202H100000	010701010108102			Evaluación y certificación para el control de confianza de los eli	7,000,000.00	0.00	0.00	0.00	7,000,000.00	0.00
8226	202H100000	010701010108102	5111		Muebles y enseres.	109,385.00	0.00	0.00	0.00	109,385.00	0.00
8226	202H100000	010701010108102	5151		Bienes informaticos.	91,756.00	0.00	0.00	0.00	91,756.00	0.00
8226	202H100000	010701010108102	5191		Otros bienes muebles.	57,800.00	0.00	0.00	0.00	57,800.00	0.00
8226	202H100000	010701010108102	5321		Instrumental medico y de laboratorio.	1,264,908.00	0.00	0.00	0.00	1,264,908.00	0.00
8226	202H100000	010701010108102	5411		Vehiculos y equipo de transporte terrestre.	3,280,696.00	0.00	0.00	0.00	3,280,696.00	0.00
8226	202H100000	010701010108102	5641		Sistemas de aire acondicionado, calefacción y de refrigeración	1,129,455.00	0.00	0.00	0.00	1,129,455.00	0.00
8226	202H100000	010701010108102	5911		Software	1,066,000.00	0.00	0.00	0.00	1,066,000.00	0.00
8241					Presupuesto de Egresos Comprometido de Gastos de Funciona	3,648,783.32	0.00	10,828,957.34	8,762,465.24	5,715,275.42	0.00
8241	202H100000				Centro de Control de Confianza del Estado de Mexico	3,648,783.32	0.00	10,828,957.34	8,762,465.24	5,715,275.42	0.00
8241	202H100000	010304010101102			Fiscalización, control y evaluación interna de la gestión pública	8,554.85	0.00	117,749.85	109,672.17	16,632.53	0.00
8241	202H100000	010304010101102	1131		Sueldo base.	0.00	0.00	38,699.70	38,699.70	0.00	0.00
8241	202H100000	010304010101102	1222		Sueldos y salarios compactados al personal eventual.	0.00	0.00	25,916.00	25,916.00	0.00	0.00
8241	202H100000	010304010101102	1311		Prima por años de servicio.	0.00	0.00	245.00	245.00	0.00	0.00
8241	202H100000	010304010101102	1344		Compensación por retabulación.	0.00	0.00	3,400.50	3,400.50	0.00	0.00
8241	202H100000	010304010101102	1345		Gratificación.	0.00	0.00	5,461.80	5,461.80	0.00	0.00
8241	202H100000	010304010101102	1346		Gratificación por convenio.	0.00	0.00	2,150.00	2,150.00	0.00	0.00
8241	202H100000	010304010101102	1412		Cuotas de servicio de salud.	0.00	0.00	7,383.68	7,383.68	0.00	0.00
8241	202H100000	010304010101102	1413		Cuotas al sistema solidario de reparto.	0.00	0.00	5,478.66	5,478.66	0.00	0.00
8241	202H100000	010304010101102	1414		Cuotas del sistema de capitalización individual.	0.00	0.00	1,365.98	1,365.98	0.00	0.00
8241	202H100000	010304010101102	1415		Aportaciones para financiar los gastos generales de administra	0.00	0.00	646.06	646.06	0.00	0.00
8241	202H100000	010304010101102	1416		Riesgo de trabajo.	0.00	0.00	4,962.46	4,962.46	0.00	0.00
8241	202H100000	010304010101102	1511		Cuotas para fondo de retiro.	0.00	0.00	459.74	459.74	0.00	0.00
8241	202H100000	010304010101102	1595		Despensa.	0.00	0.00	1,609.00	1,609.00	0.00	0.00
8241	202H100000	010304010101102	2611		Combustibles, lubricantes y aditivos.	833.20	0.00	2,369.00	833.20	2,369.00	0.00
8241	202H100000	010304010101102	2961		Refacciones y accesorios menores para equipo de transporte.	993.80	0.00	0.00	993.80	0.00	0.00
8241	202H100000	010304010101102	3111		Servicio de energía eléctrica.	977.90	0.00	1,109.69	2,087.59	0.00	0.00
8241	202H100000	010304010101102	3141		Servicio de telefonía convencional.	0.00	0.00	260.50	260.50	0.00	0.00



CENTRO DE CONTROL DE CONFIANZA DEL ESTADO DE MEXICO

CCEM

BALANZA DE COMPROBACION DETALLADA DEL 01 DE ENERO DE 2017 AL 31 DE MARZO DE 2017

CTA	SCTA	SSCTA	SSCTA	SCTA	CONCEPTO	SALDO INICIAL		MOVIMIENTOS DEL MES		SALDO FINAL	
						DEBE	HABER	DEBE	HABER	DEBE	HABER
8241	202H100000	010304010101102	3161		Servicios de radiolocalización y telecomunicación.	1,111.10	0.00	542.37	1,175.37	478.10	0.00
8241	202H100000	010304010101102	3171		Servicios de acceso a Internet.	541.00	0.00	0.00	0.00	541.00	0.00
8241	202H100000	010304010101102	3361		Servicios de apoyo administrativo y fotocopiado.	1,440.00	0.00	704.00	0.00	2,144.00	0.00
8241	202H100000	010304010101102	3381		Servicios de vigilancia.	0.00	0.00	1,838.23	1,838.23	0.00	0.00
8241	202H100000	010304010101102	3551		Reparación y mantenimiento de vehículos terrestres, aereos y li	0.00	0.00	3,445.20	3,445.20	0.00	0.00
8241	202H100000	010304010101102	3581		Servicios de lavandería, limpieza e higiene.	2,657.85	0.00	2,237.58	0.00	4,895.43	0.00
8241	202H100000	010304010101102	3591		Servicios de fumigación.	0.00	0.00	32.37	32.37	0.00	0.00
8241	202H100000	010304010101102	3791		Otros servicios de traslado y hospedaje.	0.00	0.00	2,379.00	659.00	1,720.00	0.00
8241	202H100000	010304010101102	3922		Otros impuestos y derechos.	0.00	0.00	499.00	499.00	0.00	0.00
8241	202H100000	010304010101102	3982		Impuesto sobre erogaciones por remuneraciones al trabajo pe	0.00	0.00	4,485.00	0.00	4,485.00	0.00
8241	202H100000	010304010101102	3992		Gastos de servicios menores.	0.00	0.00	69.33	69.33	0.00	0.00
8241	202H100000	010701010108102			Evaluación y certificación para el control de confianza de los eli	3,640,228.47	0.00	10,711,207.49	8,652,793.07	5,698,642.89	0.00
8241	202H100000	010701010108102	1131		Sueldo base.	0.00	0.00	1,492,768.53	1,492,768.53	0.00	0.00
8241	202H100000	010701010108102	1222		Sueldos y salarios compactados al personal eventual.	0.00	0.00	4,007,173.31	4,007,173.31	0.00	0.00
8241	202H100000	010701010108102	1311		Prima por años de servicio.	0.00	0.00	7,350.00	7,350.00	0.00	0.00
8241	202H100000	010701010108102	1321		Prima vacacional.	0.00	0.00	4,645.50	4,645.50	0.00	0.00
8241	202H100000	010701010108102	1322		Aguinaldo.	0.00	0.00	11,176.14	11,176.14	0.00	0.00
8241	202H100000	010701010108102	1323		Aguinaldo de eventuales.	0.00	0.00	30,847.23	30,847.23	0.00	0.00
8241	202H100000	010701010108102	1324		Vacaciones no disfrutadas por finiquito.	0.00	0.00	7,408.25	7,408.25	0.00	0.00
8241	202H100000	010701010108102	1344		Compensación por retabulación.	0.00	0.00	156,392.30	156,392.30	0.00	0.00
8241	202H100000	010701010108102	1345		Gratificación.	0.00	0.00	420,646.93	420,646.93	0.00	0.00
8241	202H100000	010701010108102	1346		Gratificación por convenio.	0.00	0.00	78,055.44	78,055.44	0.00	0.00
8241	202H100000	010701010108102	1412		Cuotas de servicio de salud.	0.00	0.00	595,740.60	595,740.60	0.00	0.00
8241	202H100000	010701010108102	1413		Cuotas al sistema solidario de reparto.	0.00	0.00	442,037.83	442,037.83	0.00	0.00
8241	202H100000	010701010108102	1414		Cuotas del sistema de capitalización individual.	0.00	0.00	107,382.56	107,382.56	0.00	0.00
8241	202H100000	010701010108102	1415		Aportaciones para financiar los gastos generales de administra	0.00	0.00	52,127.29	52,127.29	0.00	0.00
8241	202H100000	010701010108102	1416		Riesgo de trabajo.	0.00	0.00	69,580.78	69,580.78	0.00	0.00
8241	202H100000	010701010108102	1511		Cuotas para fondo de retiro.	0.00	0.00	21,144.71	21,144.71	0.00	0.00
8241	202H100000	010701010108102	1512		Seguro de separación individualizado.	0.00	0.00	70,955.40	70,955.40	0.00	0.00
8241	202H100000	010701010108102	1593		Viticos.	0.00	0.00	24,926.00	24,926.00	0.00	0.00
8241	202H100000	010701010108102	1595		Despensa.	0.00	0.00	55,695.75	55,695.75	0.00	0.00
8241	202H100000	010701010108102	2111		Materiales y útiles de oficina.	0.00	0.00	97,106.94	70.00	97,036.94	0.00



CENTRO DE CONTROL DE CONFIANZA DEL ESTADO DE MEXICO

CCCEM

BALANZA DE COMPROBACION DETALLADA DEL 01 DE ENERO DE 2017 AL 31 DE MARZO DE 2017

CTA	SCTA	SSCTA	SSCTA	SCTA	CONCEPTO	SALDO INICIAL		MOVIMIENTOS DEL MES		SALDO FINAL	
						DEBE	HABER	DEBE	HABER	DEBE	HABER
8241	202H100000	010701010108102	2112		Enseres de oficina.	0.00	0.00	11,501.03	3,429.00	8,072.03	0.00
8241	202H100000	010701010108102	2141		Materiales y útiles para el procesamiento en equipos y bienes i	0.00	0.00	5,000.00	0.00	5,000.00	0.00
8241	202H100000	010701010108102	2161		Material y enseres de limpieza.	0.00	0.00	90,528.00	528.00	90,000.00	0.00
8241	202H100000	010701010108102	2181		Material para identificación y registro.	0.00	0.00	27,566.99	0.00	27,566.99	0.00
8241	202H100000	010701010108102	2231		Utensilios para el servicio de alimentación.	0.00	0.00	1,782.04	1,782.04	0.00	0.00
8241	202H100000	010701010108102	2411		Productos minerales no met licos.	0.00	0.00	11,800.00	11,800.00	0.00	0.00
8241	202H100000	010701010108102	2451		Vidrio y productos de vidrio.	0.00	0.00	11,136.00	0.00	11,136.00	0.00
8241	202H100000	010701010108102	2461		Material el,ctrico y electrónico.	0.00	0.00	28,199.00	199.00	28,000.00	0.00
8241	202H100000	010701010108102	2481		Materiales complementarios.	0.00	0.00	668.24	668.24	0.00	0.00
8241	202H100000	010701010108102	2482		Material de señalización.	0.00	0.00	3,538.00	3,538.00	0.00	0.00
8241	202H100000	010701010108102	2483		árboles y plantas de ornato.	0.00	0.00	5,732.00	3,560.00	2,172.00	0.00
8241	202H100000	010701010108102	2491		Materiales de construcción.	0.00	0.00	7,114.00	114.00	7,000.00	0.00
8241	202H100000	010701010108102	2511		Sustancias químicas.	0.00	0.00	18,800.00	0.00	18,800.00	0.00
8241	202H100000	010701010108102	2521		Plaguicidas, abonos y fertilizantes.	0.00	0.00	267.05	267.05	0.00	0.00
8241	202H100000	010701010108102	2561		Fibras sint,ticas, hules, pl sticos y derivados.	0.00	0.00	100.00	100.00	0.00	0.00
8241	202H100000	010701010108102	2611		Combustibles, lubricantes y aditivos.	1,395.68	0.00	80,951.00	1,395.68	80,951.00	0.00
8241	202H100000	010701010108102	2721		Prendas de seguridad y protección personal.	0.00	0.00	1,000.00	0.00	1,000.00	0.00
8241	202H100000	010701010108102	2911		Refacciones, accesorios y herramientas.	0.00	0.00	5,000.00	0.00	5,000.00	0.00
8241	202H100000	010701010108102	2921		Refacciones y accesorios menores de edificios.	0.00	0.00	1,693.20	1,693.20	0.00	0.00
8241	202H100000	010701010108102	2931		Refacciones y accesorios menores de mobiliario y equipo de ac	0.00	0.00	1,918.16	1,918.16	0.00	0.00
8241	202H100000	010701010108102	2941		Refacciones y accesorios para equipo de cómputo.	18,504.00	0.00	8,520.00	19,024.00	8,000.00	0.00
8241	202H100000	010701010108102	2961		Refacciones y accesorios menores para equipo de transporte.	11,055.72	0.00	4,085.20	11,985.72	3,155.20	0.00
8241	202H100000	010701010108102	2971		Artículos para la extinción de incendios.	0.00	0.00	20,000.00	0.00	20,000.00	0.00
8241	202H100000	010701010108102	2981		Refacciones y accesorios menores de maquinaria y otros equip	0.00	0.00	75,218.00	0.00	75,218.00	0.00
8241	202H100000	010701010108102	2992		Otros enseres.	0.00	0.00	3,745.00	3,745.00	0.00	0.00
8241	202H100000	010701010108102	3111		Servicio de energía el,ctrica.	115,333.05	0.00	96,399.72	211,732.77	0.00	0.00
8241	202H100000	010701010108102	3141		Servicio de telefonía convencional.	0.00	0.00	23,314.93	23,314.93	0.00	0.00
8241	202H100000	010701010108102	3161		Servicios de radiolocalización y telecomunicación.	26,760.79	0.00	14,852.68	29,897.78	11,715.69	0.00
8241	202H100000	010701010108102	3171		Servicios de acceso a Internet.	22,536.62	0.00	0.00	1,158.84	21,377.78	0.00
8241	202H100000	010701010108102	3181		Servicio postal y telegr fico.	0.00	0.00	2,208.92	2,208.92	0.00	0.00
8241	202H100000	010701010108102	3341		Capacitación.	19,024.00	0.00	0.00	0.00	19,024.00	0.00
8241	202H100000	010701010108102	3361		Servicios de apoyo administrativo y fotocopiado.	393,135.46	0.00	129,780.00	0.00	522,915.46	0.00



CENTRO DE CONTROL DE CONFIANZA DEL ESTADO DE MEXICO

CCCEM

BALANZA DE COMPROBACION DETALLADA DEL 01 DE ENERO DE 2017 AL 31 DE MARZO DE 2017

CTA	SCTA	SSCTA	SSCTA	SCTA	CONCEPTO	SALDO INICIAL		MOVIMIENTOS DEL MES		SALDO FINAL	
						DEBE	HABER	DEBE	HABER	DEBE	HABER
8241	202H100000	010701010108102	3362		Impresiones de documentos oficiales para la prestación de sen	4,872.00	0.00	58,565.80	7,114.40	56,323.40	0.00
8241	202H100000	010701010108102	3381		Servicios de vigilancia.	0.00	0.00	195,772.01	195,772.01	0.00	0.00
8241	202H100000	010701010108102	3391		Servicios profesionales.	0.00	0.00	8,000.00	0.00	8,000.00	0.00
8241	202H100000	010701010108102	3411		Servicios bancarios y financieros.	0.00	0.00	25.99	25.99	0.00	0.00
8241	202H100000	010701010108102	3511		Reparación y mantenimiento de inmuebles.	237,801.86	0.00	0.00	237,801.86	0.00	0.00
8241	202H100000	010701010108102	3512		Adaptación de locales, almacenes, bodegas y edificios.	95,000.00	0.00	0.00	0.00	95,000.00	0.00
8241	202H100000	010701010108102	3531		Reparación, instalación y mantenimiento de bienes inform tico:	21,460.00	0.00	0.00	21,460.00	0.00	0.00
8241	202H100000	010701010108102	3532		Reparación y mantenimiento para equipo y redes de tele y radi	107,010.00	0.00	0.00	107,010.00	0.00	0.00
8241	202H100000	010701010108102	3541		Reparación, instalación y mantenimiento de equipo m,dico y de	0.00	0.00	69,390.00	0.00	69,390.00	0.00
8241	202H100000	010701010108102	3551		Reparación y mantenimiento de vehiculos terrestres, a, reos y li	9,706.60	0.00	17,294.52	17,291.92	9,709.20	0.00
8241	202H100000	010701010108102	3571		Reparación, instalación y mantenimiento de maquinaria, equip	0.00	0.00	165,880.00	0.00	165,880.00	0.00
8241	202H100000	010701010108102	3581		Servicios de lavandería, limpieza e higiene.	240,921.69	0.00	120,269.70	0.00	361,191.39	0.00
8241	202H100000	010701010108102	3591		Servicios de fumigación.	3,375.00	0.00	1,707.63	1,707.63	3,375.00	0.00
8241	202H100000	010701010108102	3612		Publicaciones oficiales y de información en general para difusic	0.00	0.00	655.00	655.00	0.00	0.00
8241	202H100000	010701010108102	3791		Otros servicios de traslado y hospedaje.	0.00	0.00	37,853.00	37,768.00	85.00	0.00
8241	202H100000	010701010108102	3922		Otros impuestos y derechos.	5,408.00	0.00	19,954.60	21,650.60	3,712.00	0.00
8241	202H100000	010701010108102	3982		Impuesto sobre erogaciones por remuneraciones al trabajo pe	0.00	0.00	371,577.00	0.00	371,577.00	0.00
8241	202H100000	010701010108102	3992		Gastos de servicios menores.	15,000.00	0.00	52,717.59	14,350.78	53,366.81	0.00
8241	202H100000	010701010108102	3993		Estudios y análisis clínicos.	2,291,928.00	0.00	1,145,964.00	0.00	3,437,892.00	0.00
8251					Presupuesto de Egresos Devengado de Gastos de Funcionamie	3,027,578.51	0.00	8,757,814.69	7,224,262.98	4,561,130.22	0.00
8251	202H100000				Centro de Control de Confianza del Estado de M,xico	3,027,578.51	0.00	8,757,814.69	7,224,262.98	4,561,130.22	0.00
8251	202H100000	010304010101102			Fiscalización, control y evaluación interna de la gestión pública	42,365.19	0.00	110,164.68	87,577.42	64,952.45	0.00
8251	202H100000	010304010101102	1131		Sueldo base.	0.00	0.00	38,699.70	38,699.70	0.00	0.00
8251	202H100000	010304010101102	1222		Sueldos y salarios compactados al personal eventual.	0.00	0.00	25,916.00	25,916.00	0.00	0.00
8251	202H100000	010304010101102	1311		Prima por años de servicio.	0.00	0.00	245.00	245.00	0.00	0.00
8251	202H100000	010304010101102	1344		Compensación por retabulación.	0.00	0.00	3,400.50	3,400.50	0.00	0.00
8251	202H100000	010304010101102	1345		Gratificación.	0.00	0.00	5,461.80	5,461.80	0.00	0.00
8251	202H100000	010304010101102	1346		Gratificación por convenio.	0.00	0.00	2,150.00	2,150.00	0.00	0.00
8251	202H100000	010304010101102	1412		Cuotas de servicio de salud.	14,220.79	0.00	7,383.68	0.00	21,604.47	0.00
8251	202H100000	010304010101102	1413		Cuotas al sistema solidario de reparto.	10,551.76	0.00	5,478.66	0.00	16,030.42	0.00
8251	202H100000	010304010101102	1414		Cuotas del sistema de capitalización individual.	2,630.83	0.00	1,365.98	0.00	3,996.81	0.00
8251	202H100000	010304010101102	1415		Aportaciones para financiar los gastos generales de administra	1,244.29	0.00	646.06	0.00	1,890.35	0.00



CENTRO DE CONTROL DE CONFIANZA DEL ESTADO DE MEXICO

CCCEM

BALANZA DE COMPROBACION DETALLADA DEL 01 DE ENERO DE 2017 AL 31 DE MARZO DE 2017

CTA	SCTA	SSCTA	SSCTA	SCTA	CONCEPTO	SALDO INICIAL		MOVIMIENTOS DEL MES		SALDO FINAL	
						DEBE	HABER	DEBE	HABER	DEBE	HABER
8251	202H100000	010304010101102	1416		Riesgo de trabajo.	9,861.05	0.00	4,962.46	0.00	14,823.51	0.00
8251	202H100000	010304010101102	1511		Cuotas para fondo de retiro.	229.87	0.00	459.74	689.61	0.00	0.00
8251	202H100000	010304010101102	1595		Despensa.	0.00	0.00	1,609.00	1,609.00	0.00	0.00
8251	202H100000	010304010101102	2611		Combustibles, lubricantes y aditivos.	0.00	0.00	951.20	951.20	0.00	0.00
8251	202H100000	010304010101102	2961		Refacciones y accesorios menores para equipo de transporte.	0.00	0.00	1,426.80	1,426.80	0.00	0.00
8251	202H100000	010304010101102	3111		Servicio de energia el,ctrica.	0.00	0.00	2,047.36	937.67	1,109.69	0.00
8251	202H100000	010304010101102	3141		Servicio de telefonía convencional.	0.00	0.00	260.50	260.50	0.00	0.00
8251	202H100000	010304010101102	3161		Servicios de radiolocalización y telecomunicación.	0.00	0.00	1,157.11	1,157.11	0.00	0.00
8251	202H100000	010304010101102	3381		Servicios de vigilancia.	3,626.60	0.00	1,838.23	0.00	5,464.83	0.00
8251	202H100000	010304010101102	3551		Reparación y mantenimiento de vehiculos terrestres, a,reos y li	0.00	0.00	3,445.20	3,445.20	0.00	0.00
8251	202H100000	010304010101102	3591		Servicios de fumigación.	0.00	0.00	32.37	0.00	32.37	0.00
8251	202H100000	010304010101102	3791		Otros servicios de traslado y hospedaje.	0.00	0.00	659.00	659.00	0.00	0.00
8251	202H100000	010304010101102	3922		Otros impuestos y derechos.	0.00	0.00	499.00	499.00	0.00	0.00
8251	202H100000	010304010101102	3992		Gastos de servicios menores.	0.00	0.00	69.33	69.33	0.00	0.00
8251	202H100000	010701010108102			Evaluación y certificación para el control de confianza de los eli	2,985,213.32	0.00	8,647,650.01	7,136,685.56	4,496,177.77	0.00
8251	202H100000	010701010108102	1131		Sueldo base.	0.00	0.00	1,492,768.53	1,492,768.53	0.00	0.00
8251	202H100000	010701010108102	1222		Sueldos y salarios compactados al personal eventual.	0.00	0.00	4,007,173.31	4,007,173.31	0.00	0.00
8251	202H100000	010701010108102	1311		Prima por años de servicio.	0.00	0.00	7,350.00	7,350.00	0.00	0.00
8251	202H100000	010701010108102	1321		Prima vacacional.	0.00	0.00	4,645.50	2,097.38	2,548.12	0.00
8251	202H100000	010701010108102	1322		Aguinaldo.	0.00	0.00	11,176.14	5,041.77	6,134.37	0.00
8251	202H100000	010701010108102	1323		Aguinaldo de eventuales.	0.00	0.00	30,847.23	13,251.36	17,595.87	0.00
8251	202H100000	010701010108102	1324		Vacaciones no disfrutadas por finiquito.	0.00	0.00	7,408.25	4,033.53	3,374.72	0.00
8251	202H100000	010701010108102	1344		Compensación por retabulación.	0.00	0.00	156,392.30	156,392.30	0.00	0.00
8251	202H100000	010701010108102	1345		Gratificación.	0.00	0.00	420,646.93	420,646.93	0.00	0.00
8251	202H100000	010701010108102	1346		Gratificación por convenio.	0.00	0.00	78,055.44	75,848.87	2,206.57	0.00
8251	202H100000	010701010108102	1412		Cuotas de servicio de salud.	1,181,126.96	0.00	595,740.60	0.00	1,776,867.56	0.00
8251	202H100000	010701010108102	1413		Cuotas al sistema solidario de reparto.	876,392.98	0.00	442,037.83	0.00	1,318,430.81	0.00
8251	202H100000	010701010108102	1414		Cuotas del sistema de capitalización individual.	213,155.62	0.00	107,382.56	0.00	320,538.18	0.00
8251	202H100000	010701010108102	1415		Aportaciones para financiar los gastos generales de administra	103,348.69	0.00	52,127.29	0.00	155,475.98	0.00
8251	202H100000	010701010108102	1416		Riesgo de trabajo.	137,951.57	0.00	69,580.78	0.00	207,532.35	0.00
8251	202H100000	010701010108102	1511		Cuotas para fondo de retiro.	10,704.71	0.00	21,144.71	31,849.42	0.00	0.00
8251	202H100000	010701010108102	1512		Seguro de separación individualizado.	33,340.91	0.00	70,955.40	104,296.31	0.00	0.00



CENTRO DE CONTROL DE CONFIANZA DEL ESTADO DE MEXICO

CCCEM

BALANZA DE COMPROBACION DETALLADA DEL 01 DE ENERO DE 2017 AL 31 DE MARZO DE 2017

CTA	SCTA	SSCTA	SSCTA	SCTA	CONCEPTO	SALDO INICIAL		MOVIMIENTOS DEL MES		SALDO FINAL	
						DEBE	HABER	DEBE	HABER	DEBE	HABER
8251	202H100000	010701010108102	1593		Viticos.	0.00	0.00	24,926.00	24,926.00	0.00	0.00
8251	202H100000	010701010108102	1595		Despensa.	0.00	0.00	55,695.75	55,695.75	0.00	0.00
8251	202H100000	010701010108102	2111		Materiales y útiles de oficina.	0.00	0.00	70.00	70.00	0.00	0.00
8251	202H100000	010701010108102	2112		Enseres de oficina.	0.00	0.00	3,429.00	3,429.00	0.00	0.00
8251	202H100000	010701010108102	2161		Material y enseres de limpieza.	0.00	0.00	528.00	528.00	0.00	0.00
8251	202H100000	010701010108102	2231		Utensilios para el servicio de alimentación.	0.00	0.00	1,782.04	1,782.04	0.00	0.00
8251	202H100000	010701010108102	2411		Productos minerales no metálicos.	0.00	0.00	11,800.00	11,800.00	0.00	0.00
8251	202H100000	010701010108102	2461		Material eléctrico y electrónico.	6,015.00	0.00	199.00	6,214.00	0.00	0.00
8251	202H100000	010701010108102	2471		Artículos metálicos para la construcción.	133.16	0.00	0.00	133.16	0.00	0.00
8251	202H100000	010701010108102	2481		Materiales complementarios.	0.00	0.00	668.24	668.24	0.00	0.00
8251	202H100000	010701010108102	2482		Material de señalización.	0.00	0.00	3,538.00	3,538.00	0.00	0.00
8251	202H100000	010701010108102	2483		árboles y plantas de ornato.	0.00	0.00	3,560.00	3,560.00	0.00	0.00
8251	202H100000	010701010108102	2491		Materiales de construcción.	591.00	0.00	114.00	705.00	0.00	0.00
8251	202H100000	010701010108102	2492		Estructuras y manufacturas para todo tipo de construcción.	4,640.00	0.00	0.00	4,640.00	0.00	0.00
8251	202H100000	010701010108102	2521		Plaguicidas, abonos y fertilizantes.	0.00	0.00	267.05	267.05	0.00	0.00
8251	202H100000	010701010108102	2561		Fibras sintéticas, hules, plásticos y derivados.	0.00	0.00	100.00	100.00	0.00	0.00
8251	202H100000	010701010108102	2611		Combustibles, lubricantes y aditivos.	700.00	0.00	1,277.68	1,977.68	0.00	0.00
8251	202H100000	010701010108102	2741		Productos textiles.	154.96	0.00	0.00	154.96	0.00	0.00
8251	202H100000	010701010108102	2921		Refacciones y accesorios menores de edificios.	0.00	0.00	1,693.20	1,693.20	0.00	0.00
8251	202H100000	010701010108102	2931		Refacciones y accesorios menores de mobiliario y equipo de ac	0.00	0.00	1,918.16	1,918.16	0.00	0.00
8251	202H100000	010701010108102	2941		Refacciones y accesorios para equipo de cómputo.	4,257.00	0.00	19,023.86	23,280.86	0.00	0.00
8251	202H100000	010701010108102	2961		Refacciones y accesorios menores para equipo de transporte.	2,300.00	0.00	11,552.72	13,852.72	0.00	0.00
8251	202H100000	010701010108102	2992		Otros enseres.	1,785.00	0.00	1,960.00	3,745.00	0.00	0.00
8251	202H100000	010701010108102	3111		Servicio de energía eléctrica.	0.00	0.00	214,033.05	117,633.33	96,399.72	0.00
8251	202H100000	010701010108102	3141		Servicio de telefonía convencional.	0.00	0.00	23,314.93	23,314.93	0.00	0.00
8251	202H100000	010701010108102	3161		Servicios de radiolocalización y telecomunicación.	0.00	0.00	30,948.26	30,948.26	0.00	0.00
8251	202H100000	010701010108102	3171		Servicios de acceso a Internet.	0.00	0.00	1,158.84	1,158.84	0.00	0.00
8251	202H100000	010701010108102	3181		Servicio postal y telegráfico.	0.00	0.00	2,208.92	2,208.92	0.00	0.00
8251	202H100000	010701010108102	3362		Impresiones de documentos oficiales para la prestación de sen	1,500.00	0.00	5,614.40	7,114.40	0.00	0.00
8251	202H100000	010701010108102	3381		Servicios de vigilancia.	391,593.88	0.00	195,772.01	0.00	587,365.89	0.00
8251	202H100000	010701010108102	3411		Servicios bancarios y financieros.	0.00	0.00	25.99	25.99	0.00	0.00
8251	202H100000	010701010108102	3511		Reparación y mantenimiento de inmuebles.	0.00	0.00	237,801.86	237,801.86	0.00	0.00



CENTRO DE CONTROL DE CONFIANZA DEL ESTADO DE MEXICO

CCCEM

BALANZA DE COMPROBACION DETALLADA DEL 01 DE ENERO DE 2017 AL 31 DE MARZO DE 2017

CTA	SCTA	SSCTA	SSCTA	SCTA	CONCEPTO	SALDO INICIAL		MOVIMIENTOS DEL MES		SALDO FINAL	
						DEBE	HABER	DEBE	HABER	DEBE	HABER
8251	202H100000	010701010108102	3531		Reparación, instalación y mantenimiento de bienes informático.	0.00	0.00	21,460.00	21,460.00	0.00	0.00
8251	202H100000	010701010108102	3532		Reparación y mantenimiento para equipo y redes de tele y radi	0.00	0.00	107,010.00	107,010.00	0.00	0.00
8251	202H100000	010701010108102	3551		Reparación y mantenimiento de vehículos terrestres, a, reos y li	2,000.00	0.00	14,032.33	16,032.33	0.00	0.00
8251	202H100000	010701010108102	3591		Servicios de fumigación.	0.00	0.00	1,707.63	0.00	1,707.63	0.00
8251	202H100000	010701010108102	3612		Publicaciones oficiales y de información en general para difusió	0.00	0.00	655.00	655.00	0.00	0.00
8251	202H100000	010701010108102	3791		Otros servicios de traslado y hospedaje.	7,598.00	0.00	37,768.00	45,366.00	0.00	0.00
8251	202H100000	010701010108102	3922		Otros impuestos y derechos.	0.00	0.00	21,680.57	21,680.57	0.00	0.00
8251	202H100000	010701010108102	3992		Gastos de servicios menores.	5,923.88	0.00	12,922.72	18,846.60	0.00	0.00
8271					Presupuesto de Egresos Pagado de Gastos de Funcionamiento	13,222,266.64	0.00	7,218,990.27	0.00	20,441,256.91	0.00
8271	202H100000				Centro de Control de Confianza del Estado de M,xico	13,222,266.64	0.00	7,218,990.27	0.00	20,441,256.91	0.00
8271	202H100000	010304010101102			Fiscalización, control y evaluación interna de la gestión pública	157,472.14	0.00	87,577.42	0.00	245,049.56	0.00
8271	202H100000	010304010101102	1131		Sueldo base.	77,399.40	0.00	38,699.70	0.00	116,099.10	0.00
8271	202H100000	010304010101102	1222		Sueldos y salarios compactados al personal eventual.	37,936.25	0.00	25,916.00	0.00	63,852.25	0.00
8271	202H100000	010304010101102	1311		Prima por años de servicio.	490.00	0.00	245.00	0.00	735.00	0.00
8271	202H100000	010304010101102	1344		Compensación por retabulación.	6,801.00	0.00	3,400.50	0.00	10,201.50	0.00
8271	202H100000	010304010101102	1345		Gratificación.	10,923.60	0.00	5,461.80	0.00	16,385.40	0.00
8271	202H100000	010304010101102	1346		Gratificación por convenio.	12,730.17	0.00	2,150.00	0.00	14,880.17	0.00
8271	202H100000	010304010101102	1511		Cuotas para fondo de retiro.	689.61	0.00	689.61	0.00	1,379.22	0.00
8271	202H100000	010304010101102	1595		Despensa.	3,218.00	0.00	1,609.00	0.00	4,827.00	0.00
8271	202H100000	010304010101102	2611		Combustibles, lubricantes y aditivos.	4,738.00	0.00	951.20	0.00	5,689.20	0.00
8271	202H100000	010304010101102	2961		Refacciones y accesorios menores para equipo de transporte.	0.00	0.00	1,426.80	0.00	1,426.80	0.00
8271	202H100000	010304010101102	3111		Servicio de energía eléctrica.	931.33	0.00	937.67	0.00	1,869.00	0.00
8271	202H100000	010304010101102	3141		Servicio de telefonía convencional.	1,173.19	0.00	260.50	0.00	1,433.69	0.00
8271	202H100000	010304010101102	3161		Servicios de radiolocalización y telecomunicación.	82.35	0.00	1,157.11	0.00	1,239.46	0.00
8271	202H100000	010304010101102	3551		Reparación y mantenimiento de vehículos terrestres, a, reos y li	185.60	0.00	3,445.20	0.00	3,630.80	0.00
8271	202H100000	010304010101102	3591		Servicios de fumigación.	70.14	0.00	0.00	0.00	70.14	0.00
8271	202H100000	010304010101102	3791		Otros servicios de traslado y hospedaje.	0.00	0.00	659.00	0.00	659.00	0.00
8271	202H100000	010304010101102	3922		Otros impuestos y derechos.	0.00	0.00	499.00	0.00	499.00	0.00
8271	202H100000	010304010101102	3992		Gastos de servicios menores.	103.50	0.00	69.33	0.00	172.83	0.00
8271	202H100000	010701010108102			Evaluación y certificación para el control de confianza de los eli	13,064,794.50	0.00	7,131,412.85	0.00	20,196,207.35	0.00
8271	202H100000	010701010108102	1131		Sueldo base.	2,995,946.40	0.00	1,492,768.53	0.00	4,488,714.93	0.00
8271	202H100000	010701010108102	1222		Sueldos y salarios compactados al personal eventual.	7,572,852.27	0.00	4,007,173.31	0.00	11,580,025.58	0.00



CENTRO DE CONTROL DE CONFIANZA DEL ESTADO DE MEXICO

CCEM

BALANZA DE COMPROBACION DETALLADA DEL 01 DE ENERO DE 2017 AL 31 DE MARZO DE 2017

CTA	SCTA	SSCTA	SSCTA	SCTA	CONCEPTO	SALDO INICIAL		MOVIMIENTOS DEL MES		SALDO FINAL	
						DEBE	HABER	DEBE	HABER	DEBE	HABER
8271	202H100000	010701010108102	1311		Prima por años de servicio.	14,210.00	0.00	7,350.00	0.00	21,560.00	0.00
8271	202H100000	010701010108102	1321		Prima vacacional.	0.00	0.00	2,097.38	0.00	2,097.38	0.00
8271	202H100000	010701010108102	1322		Aguinaldo.	0.00	0.00	5,041.77	0.00	5,041.77	0.00
8271	202H100000	010701010108102	1323		Aguinaldo de eventuales.	0.00	0.00	13,251.36	0.00	13,251.36	0.00
8271	202H100000	010701010108102	1324		Vacaciones no disfrutadas por finiquito.	0.00	0.00	4,033.53	0.00	4,033.53	0.00
8271	202H100000	010701010108102	1344		Compensación por retabulación.	316,625.04	0.00	156,392.30	0.00	473,017.34	0.00
8271	202H100000	010701010108102	1345		Gratificación.	942,806.27	0.00	420,646.93	0.00	1,363,453.20	0.00
8271	202H100000	010701010108102	1346		Gratificación por convenio.	491,283.40	0.00	75,848.87	0.00	567,132.27	0.00
8271	202H100000	010701010108102	1511		Cuotas para fondo de retiro.	32,103.97	0.00	31,849.42	0.00	63,953.39	0.00
8271	202H100000	010701010108102	1512		Seguro de separación individualizado.	97,173.54	0.00	104,296.31	0.00	201,469.85	0.00
8271	202H100000	010701010108102	1593		Viáticos.	0.00	0.00	24,926.00	0.00	24,926.00	0.00
8271	202H100000	010701010108102	1595		Despensa.	112,473.87	0.00	55,695.75	0.00	168,169.62	0.00
8271	202H100000	010701010108102	2111		Materiales y útiles de oficina.	15,821.06	0.00	70.00	0.00	15,891.06	0.00
8271	202H100000	010701010108102	2112		Enseres de oficina.	0.00	0.00	3,429.00	0.00	3,429.00	0.00
8271	202H100000	010701010108102	2151		Material de información.	105.00	0.00	0.00	0.00	105.00	0.00
8271	202H100000	010701010108102	2161		Material y enseres de limpieza.	114.00	0.00	528.00	0.00	642.00	0.00
8271	202H100000	010701010108102	2231		Utensilios para el servicio de alimentación.	0.00	0.00	1,782.04	0.00	1,782.04	0.00
8271	202H100000	010701010108102	2411		Productos minerales no metálicos.	0.00	0.00	11,800.00	0.00	11,800.00	0.00
8271	202H100000	010701010108102	2451		Vidrio y productos de vidrio.	556.00	0.00	0.00	0.00	556.00	0.00
8271	202H100000	010701010108102	2461		Material eléctrico y electrónico.	1,335.40	0.00	6,214.00	0.00	7,549.40	0.00
8271	202H100000	010701010108102	2471		Artículos metálicos para la construcción.	135.30	0.00	0.00	0.00	135.30	0.00
8271	202H100000	010701010108102	2481		Materiales complementarios.	2,160.00	0.00	668.24	0.00	2,828.24	0.00
8271	202H100000	010701010108102	2482		Material de señalización.	0.00	0.00	3,538.00	0.00	3,538.00	0.00
8271	202H100000	010701010108102	2483		árboles y plantas de ornato.	0.00	0.00	3,560.00	0.00	3,560.00	0.00
8271	202H100000	010701010108102	2491		Materiales de construcción.	440.95	0.00	705.00	0.00	1,145.95	0.00
8271	202H100000	010701010108102	2492		Estructuras y manufacturas para todo tipo de construcción.	0.00	0.00	4,640.00	0.00	4,640.00	0.00
8271	202H100000	010701010108102	2521		Plaguicidas, abonos y fertilizantes.	44.52	0.00	267.05	0.00	311.57	0.00
8271	202H100000	010701010108102	2561		Fibras sintéticas, hules, plásticos y derivados.	140.00	0.00	100.00	0.00	240.00	0.00
8271	202H100000	010701010108102	2611		Combustibles, lubricantes y aditivos.	128,160.43	0.00	1,966.40	0.00	130,126.83	0.00
8271	202H100000	010701010108102	2741		Productos textiles.	518.00	0.00	154.96	0.00	672.96	0.00
8271	202H100000	010701010108102	2911		Refacciones, accesorios y herramientas.	1,978.00	0.00	0.00	0.00	1,978.00	0.00
8271	202H100000	010701010108102	2921		Refacciones y accesorios menores de edificios.	109.00	0.00	1,693.20	0.00	1,802.20	0.00



CENTRO DE CONTROL DE CONFIANZA DEL ESTADO DE MEXICO

CCCEM

BALANZA DE COMPROBACION DETALLADA DEL 01 DE ENERO DE 2017 AL 31 DE MARZO DE 2017

CTA	SCTA	SSCTA	SSCTA	SCTA	CONCEPTO	SALDO INICIAL		MOVIMIENTOS DEL MES		SALDO FINAL	
						DEBE	HABER	DEBE	HABER	DEBE	HABER
8271	202H100000	010701010108102	2931		Refacciones y accesorios menores de mobiliario y equipo de ac	0.00	0.00	1,918.16	0.00	1,918.16	0.00
8271	202H100000	010701010108102	2941		Refacciones y accesorios para equipo de cómputo.	0.00	0.00	23,280.86	0.00	23,280.86	0.00
8271	202H100000	010701010108102	2961		Refacciones y accesorios menores para equipo de transporte.	518.67	0.00	12,125.03	0.00	12,643.70	0.00
8271	202H100000	010701010108102	2992		Otros enseres.	2,170.00	0.00	1,960.00	0.00	4,130.00	0.00
8271	202H100000	010701010108102	3111		Servicio de energía eléctrica.	112,876.67	0.00	117,633.33	0.00	230,510.00	0.00
8271	202H100000	010701010108102	3141		Servicio de telefonía convencional.	104,270.34	0.00	23,314.93	0.00	127,585.27	0.00
8271	202H100000	010701010108102	3161		Servicios de radiolocalización y telecomunicación.	1,364.69	0.00	30,948.26	0.00	32,312.95	0.00
8271	202H100000	010701010108102	3171		Servicios de acceso a Internet.	0.00	0.00	1,158.84	0.00	1,158.84	0.00
8271	202H100000	010701010108102	3181		Servicio postal y telegráfico.	0.00	0.00	2,208.92	0.00	2,208.92	0.00
8271	202H100000	010701010108102	3361		Servicios de apoyo administrativo y fotocopiado.	741.00	0.00	0.00	0.00	741.00	0.00
8271	202H100000	010701010108102	3362		Impresiones de documentos oficiales para la prestación de sen	0.00	0.00	5,614.40	0.00	5,614.40	0.00
8271	202H100000	010701010108102	3411		Servicios bancarios y financieros.	97.11	0.00	25.99	0.00	123.10	0.00
8271	202H100000	010701010108102	3511		Reparación y mantenimiento de inmuebles.	0.00	0.00	237,801.86	0.00	237,801.86	0.00
8271	202H100000	010701010108102	3531		Reparación, instalación y mantenimiento de bienes informático	0.00	0.00	21,460.00	0.00	21,460.00	0.00
8271	202H100000	010701010108102	3532		Reparación y mantenimiento para equipo y redes de tele y radi	0.00	0.00	107,010.00	0.00	107,010.00	0.00
8271	202H100000	010701010108102	3551		Reparación y mantenimiento de vehículos terrestres, aéreos y li	21,492.65	0.00	17,344.81	0.00	38,837.46	0.00
8271	202H100000	010701010108102	3591		Servicios de fumigación.	3,699.86	0.00	0.00	0.00	3,699.86	0.00
8271	202H100000	010701010108102	3612		Publicaciones oficiales y de información en general para difusió	1,450.00	0.00	655.00	0.00	2,105.00	0.00
8271	202H100000	010701010108102	3791		Otros servicios de traslado y hospedaje.	67,972.99	0.00	45,366.00	0.00	113,338.99	0.00
8271	202H100000	010701010108102	3922		Otros impuestos y derechos.	0.00	0.00	21,680.57	0.00	21,680.57	0.00
8271	202H100000	010701010108102	3992		Gastos de servicios menores.	21,048.10	0.00	17,418.54	0.00	38,466.64	0.00

Bajo protesta de decir verdad declaramos que los Estados Financieros y sus notas son razonables, correctos y responsabilidad del emisor.

ELABORÓ

L.C. DENY TONANZIN BATALLÁN MENDOZA
JEFA DEL DEPARTAMENTO DE CONTABILIDAD Y CONTROL PRESUPUESTAL

REVISÓ

L.A. MARTHA BEATRIZ SÁNCHEZ RICARDO
DIRECTORA DE ADMINISTRACIÓN Y FINANZAS

AUTORIZÓ

LIC. MIROSALVA ESTEVEZ IBARRA
DIRECTORA GENERAL



**CENTRO DE CONTROL DE CONFIANZA DEL ESTADO DE MÉXICO
CCCEM**

FLUJOS DE EFECTIVO DEL 01 DE ENERO DE 2017 AL 31 DE MARZO DE 2017

CONCEPTO	IMPORTE
FUENTES DE EFECTIVO	0.00
Deudores Diversos por Cobrar a Corto Plazo	93,749.00
Terrenos	0.00
Edificios no Habitacionales	0.00
Mobiliario y Equipo de Administración	0.00
Vehículos y Equipo de Transporte	0.00
Maquinaria, Otros Equipos y Herramientas	0.00
Depreciación Acumulada de Bienes Inmuebles	497,351.55
Depreciación Acumulada de Bienes Muebles	1,842,739.74
Proveedores por Pagar a Corto Plazo	437,335.39
Ingresos por Clasificar	69,511,688.00
TOTAL FUENTES DE EFECTIVO	72,382,863.68
APLICACIONES DE EFECTIVO	0.00
Cuentas por Cobrar a Corto Plazo	71,201,403.24
Retenciones y Contribuciones por Pagar a Corto Plazo	136,963.14
Otras Cuentas por Pagar a Corto Plazo	2,708,071.17
Resultados de Ejercicios Anteriores	0.00
Revalúo de Bienes Muebles	0.00
Resultado del ejercicio	9,021,687.78
TOTAL APLICACIONES DE EFECTIVO	83,068,125.33
INCREMENTO / DISMINUCIÓN NETA EN EL EFECTIVO	-10,685,261.65

Bajo protesta de decir verdad declaramos que los Estados Financieros y sus notas son razonables, correctos y responsabilidad del emisor.

ELABORÓ

L.C. DENY TONZANIN BATALLAR MENDOZA
JEFA DEL DEPARTAMENTO DE CONTABILIDAD Y CONTROL PRESUPUESTAL

REVISÓ

L.A. MARTHA BEATRIZ SANCHEZ RICARDO
DIRECTORA DE ADMINISTRACIÓN Y FINANZAS

AUTORIZÓ

L.C. MIROSLAVA ESTEVEZ IBARRA
DIRECTORA GENERAL



**CENTRO DE CONTROL DE CONFIANZA DEL ESTADO DE MÉXICO
CCCEM**

ESTADO DE CAMBIOS EN EL CAPITAL DE TRABAJO DEL 01 DE ENERO DE 2017 AL 31 DE MARZO DE 2017

CUENTA	CONCEPTO	MES ANTERIOR	MES ACTUAL	AUMENTO/DISMINUCI
ACTIVO CIRCULANTE				
1111	Efectivo	40,000.00	40,000.00	0.00
1112	Bancos/Tesorería	106,194.98	193,897.83	87,702.85
1121	Inversiones Financieras de Corto Plazo	26,449,824.91	15,676,860.41	-10,772,964.50
1122	Cuentas por Cobrar a Corto Plazo	82,364,062.00	153,565,465.24	71,201,403.24
1123	Deudores Diversos por Cobrar a Corto Plazo	93,761.90	12.90	-93,749.00
TOTAL ACTIVO CIRCULANTE		109,053,843.79	169,476,236.38	60,422,392.59
PASIVO CIRCULANTE				
2112	Proveedores por Pagar a Corto Plazo	-1,158,084.81	-1,595,420.20	-437,335.39
2117	Retenciones y Contribuciones por Pagar a Corto Plazo	-4,228,762.15	-4,091,799.01	136,963.14
2119	Otras Cuentas por Pagar a Corto Plazo	-14,955,273.54	-12,247,202.37	2,708,071.17
2191	Ingresos por Clasificar	-71,929,500.00	-141,441,188.00	-69,511,688.00
TOTAL PASIVO CIRCULANTE		-92,271,620.50	-159,375,609.58	-67,103,989.08
AUMENTO (O DISMINUCION) EN EL CAPITAL DE TRABAJO		16,782,223.29	10,100,626.80	-6,681,596.49

Bajo protesta de decir verdad declaramos que los Estados Financieros y sus notas son razonables, correctos y responsabilidad del emisor.

ELABORÓ

L.C. DENY TONANZIN BATALLAR MENDOZA
JEFA DEL DEPARTAMENTO DE CONTABILIDAD Y CONTROL PRESUPUESTAL

REVISÓ

L.A. MARTHA BEATRIZ SANCHEZ RICARDO
DIRECTORA DE ADMINISTRACIÓN Y FINANZAS

AUTORIZÓ

LIC. MIROSLAWA ESTEVEZ IBARRA
DIRECTORA GENERAL



CENTRO DE CONTROL DE CONFIANZA DEL ESTADO DE MEXICO
CCCEM
DISPONIBILIDAD DEL FLUJO DE EFECTIVO DEL 01 DE ENERO DE 2017 AL 31 DE MARZO DE 2017

CTA	CONCEPTO	ENERO	FEBRERO	MARZO	ABRIL	MAYO	JUNIO	JULIO	AGOSTO	SEPTIEMBRE	OCTUBRE	NOVIEMBRE	DICIEMBRE
INGRESOS													
10.00	Transferencias Asigna	0.00	84,312.85	2,121,974.01	0.00	0.00	0.00	0.00	0.00	0.00	0.00	0.00	0.00
11.00	Ingresos Financieros (Utili	0.00	15.36	3.13	0.00	0.00	0.00	0.00	0.00	0.00	0.00	0.00	0.00
12.07	Otros Ingresos	2,442.32	0.00	237,801.86	0.00	0.00	0.00	0.00	0.00	0.00	0.00	0.00	0.00
14.00	Trasposos de inversion	5,147,001.21	7,030,627.22	12,456,786.59	0.00	0.00	0.00	0.00	0.00	0.00	0.00	0.00	0.00
15.00	Trasposos entre Banco:	115,662.14	7,706,279.59	12,222,671.91	0.00	0.00	0.00	0.00	0.00	0.00	0.00	0.00	0.00
16.00	Deudores Diversos	65.00	110.41	3,161.60	0.00	0.00	0.00	0.00	0.00	0.00	0.00	0.00	0.00
	TOTAL DE INGRESOS	5,265,170.67	14,821,345.43	27,042,399.10	0.00	0.00	0.00	0.00	0.00	0.00	0.00	0.00	0.00
EGRESOS													
21.00	Servicios Personales	4,243,174.96	4,850,908.29	4,607,807.76	0.00	0.00	0.00	0.00	0.00	0.00	0.00	0.00	0.00
22.00	Materiales y Suministr	61,726.00	84,236.12	287,402.12	0.00	0.00	0.00	0.00	0.00	0.00	0.00	0.00	0.00
23.00	Servicios Generales	72,488.14	257,400.12	2,296,522.16	0.00	0.00	0.00	0.00	0.00	0.00	0.00	0.00	0.00
30.00	Pagos de Adefas	117,595.00	1,057,281.64	4,182,438.61	0.00	0.00	0.00	0.00	0.00	0.00	0.00	0.00	0.00
32.00	Trasposos de Bancos a	0.00	886,329.74	1,561,380.67	0.00	0.00	0.00	0.00	0.00	0.00	0.00	0.00	0.00
33.00	Trasposos entre Banco:	115,662.14	7,706,279.59	13,745,819.85	0.00	0.00	0.00	0.00	0.00	0.00	0.00	0.00	0.00
34.00	Gastos a Comprobar pc	6,700.00	26,000.00	9,285.08	0.00	0.00	0.00	0.00	0.00	0.00	0.00	0.00	0.00
35.01	Pago de Retenciones di	389,605.00	0.00	0.00	0.00	0.00	0.00	0.00	0.00	0.00	0.00	0.00	0.00
35.05	Otros Egresos	97,969.16	171,087.98	207,480.74	0.00	0.00	0.00	0.00	0.00	0.00	0.00	0.00	0.00
36.00	Fondo Fijo de Caja	78,566.00	43,314.77	56,559.26	0.00	0.00	0.00	0.00	0.00	0.00	0.00	0.00	0.00
	TOTAL EGRESOS	5,183,486.40	15,082,838.25	26,954,696.25	0.00	0.00	0.00	0.00	0.00	0.00	0.00	0.00	0.00
	DISPONIBILIDAD	81,684.27	-261,492.82	87,702.85	0.00	0.00	0.00	0.00	0.00	0.00	0.00	0.00	0.00

Bajo protesta de decir verdad declaramos que los Estados Financieros y sus notas son razonables, correctos y responsabilidad del emisor.

ELABORÓ

L.C. DENY TONANZIN BATALLAR MENDOZA
JEFA DEL DEPARTAMENTO DE CONTABILIDAD Y CONTROL PRESUPUESTAL

REVISÓ

L.A. MARTHA BEATRIZ SANCHEZ RICARDO
DIRECTORA DE ADMINISTRACIÓN Y FINANZAS

AUTORIZÓ

LIC. MIROSLAVA ESTÉVEZ IBARRA
DIRECTORA GENERAL



CENTRO DE CONTROL DE CONFIANZA DEL ESTADO DE MÉXICO
CCCEM

ESTADO DE INGRESOS Y EGRESOS DEL 01 DE ENERO DE 2017 AL 31 DE MARZO DE 2017

CONCEPTO	AUTORIZADO ANUAL	EJERCIDO DEL MES	EJERCIDO ACUMULADO
Ingresos Por Ventas de Bienes y Servicios	0.00	1,690,000.00	1,690,000.00
Transferencias, asignaciones, subsidio y otras ayudas	216,651,840.00	432,000.00	4,696,345.00
Otras Inversiones	0.00	122,444.55	424,063.86
Otros Ingresos	0.00	41,252.09	101,540.58
TOTAL INGRESOS	216,651,840.00	2,285,696.64	6,911,949.44
1000 SERVICIOS PERSONALES	155,000,524.00	7,753,833.13	23,074,255.95
2000 MATERIALES Y SUMINISTROS	13,217,091.00	519,896.58	732,299.43
3000 SERVICIOS GENERALES	41,455,855.00	2,545,304.37	6,911,107.17
5000 BIENES MUEBLES, INMUEBLES E INTANGIBLES	7,000,000.00	0.00	0.00
TOTAL EGRESOS	216,673,470.00	10,819,034.08	30,717,662.55
SUPERAVIT/DEFICIT PRESUPUESTAL	-21,630.00	-8,533,337.44	-23,805,713.11

Bajo protesta de decir verdad declaramos que los Estados Financieros y sus notas son razonables, correctos y responsabilidad del emisor.

ELABORÓ

L.C. DENY TONANZIN BATALLAR MENDOZA
JEFA DEL DEPARTAMENTO DE CONTABILIDAD Y CONTROL PRESUPUESTAL

REVISÓ

L.A. MARTHA BEATRIZ SÁNCHEZ RICARDO
DIRECTORA DE ADMINISTRACIÓN Y FINANZAS

AUTORIZÓ

L.C. MIROSLAWA ESTÉVEZ IBARRA
DIRECTORA GENERAL



CENTRO DE CONTROL DE CONFIANZA DEL ESTADO DE MEXICO
 CCCEM

ESTADO COMPARATIVO DE INGRESOS DETALLADO DEL 01 DE ENERO DE 2017 AL 31 DE MARZO DE 2017

CONCEPTO	LEY DE INGRESOS ESTIMADA	RESOS MODIFICADA DEL MES	RESOS RECAUDADA DEL MES	RESOS MODIFICADA AL MES	RESOS RECAUDADA AL MES	VARIACION ABSOLUTA	%
8110-0000004112-000000000000001-0001-001	0.00	0.00	0.00	0.00	0.00	0.00	0.00
8110-0000004112-000000000000002-0002-001	0.00	0.00	0.00	0.00	0.00	0.00	0.00
8110-0000004115-000000000000001-0001-001 Sobr	0.00	0.00	0.00	0.00	0.00	0.00	0.00
8110-0000004117-000000000000001-0001-001	0.00	0.00	0.00	0.00	0.00	0.00	0.00
8110-0000004117-000000000000002-0001-001	0.00	0.00	0.00	0.00	0.00	0.00	0.00
8110-0000004117-000000000000003-0001-001	0.00	0.00	0.00	0.00	0.00	0.00	0.00
8110-0000004117-000000000000004-0001-001	0.00	0.00	0.00	0.00	0.00	0.00	0.00
8110-0000004119-000000000000001-0001-001	0.00	0.00	0.00	0.00	0.00	0.00	0.00
8110-0000004129-000000000000001-0001-001	0.00	0.00	0.00	0.00	0.00	0.00	0.00
8110-0000004131-000000000000001-0001-001	0.00	0.00	0.00	0.00	0.00	0.00	0.00
8110-0000004131-000000000000002-0001-001	0.00	0.00	0.00	0.00	0.00	0.00	0.00
8110-0000004131-000000000000003-0001-001	0.00	0.00	0.00	0.00	0.00	0.00	0.00
8110-0000004132-000000000000001-0001-001	0.00	0.00	0.00	0.00	0.00	0.00	0.00
8110-0000004132-000000000000002-0001-001	0.00	0.00	0.00	0.00	0.00	0.00	0.00
8110-0000004132-000000000000003-0001-001	0.00	0.00	0.00	0.00	0.00	0.00	0.00
8110-0000004132-000000000000004-0001-001	0.00	0.00	0.00	0.00	0.00	0.00	0.00
8110-0000004143-000000000000001-0001-001	0.00	0.00	0.00	0.00	0.00	0.00	0.00
8110-0000004143-000000000000002-0001-001	0.00	0.00	0.00	0.00	0.00	0.00	0.00
8110-0000004143-000000000000003-0001-001	0.00	0.00	0.00	0.00	0.00	0.00	0.00
8110-0000004143-000000000000002-0001-001	0.00	0.00	0.00	0.00	0.00	0.00	0.00
8110-0000004143-000000000000002-0002-001	0.00	0.00	0.00	0.00	0.00	0.00	0.00
8110-0000004143-000000000000003-0001-001	0.00	0.00	0.00	0.00	0.00	0.00	0.00
8110-0000004143-000000000000004-0001-001	0.00	0.00	0.00	0.00	0.00	0.00	0.00
8110-0000004143-000000000000004-0002-001	0.00	0.00	0.00	0.00	0.00	0.00	0.00
8110-0000004143-000000000000005-0001-001	0.00	0.00	0.00	0.00	0.00	0.00	0.00
8110-0000004143-000000000000006-0001-001	0.00	0.00	0.00	0.00	0.00	0.00	0.00
8110-0000004143-000000000000006-0002-001	0.00	0.00	0.00	0.00	0.00	0.00	0.00
8110-0000004143-000000000000007-0001-001	0.00	0.00	0.00	0.00	0.00	0.00	0.00
8110-0000004143-000000000000008-0001-001	0.00	0.00	0.00	0.00	0.00	0.00	0.00
8110-0000004143-000000000000008-0002-001	0.00	0.00	0.00	0.00	0.00	0.00	0.00
8110-0000004143-000000000000008-0003-001	0.00	0.00	0.00	0.00	0.00	0.00	0.00
8110-0000004143-000000000000009-0001-001	0.00	0.00	0.00	0.00	0.00	0.00	0.00



CENTRO DE CONTROL DE CONFIANZA DEL ESTADO DE MÉXICO
CCCEM

ESTADO COMPARATIVO DE INGRESOS DETALLADO DEL 01 DE ENERO DE 2017 AL 31 DE MARZO DE 2017

CONCEPTO	LEY DE INGRESOS ESTIMADA	RESOS MODIFICADA DEL MES	RESOS RECAUDADA DEL MES	RESOS MODIFICADA AL MES	RESOS RECAUDADA AL MES	VARIACION ABSOLUTA	%
8110-0000004173-000000000000001-0001-001	0.00	0.00	0.00	0.00	0.00	0.00	0.00
8110-0000004173-000000000000001-0001-002	5,529,000.00	460,750.00	1,690,000.00	-4,146,750.00	1,690,000.00	307,750.00	22.26
8110-0000004173-000000000000001-0001-003	103,047,840.00	8,587,320.00	0.00	-77,285,880.00	0.00	25,761,960.00	100.00
8110-0000004173-000000000000001-0001-004	342,000.00	28,500.00	0.00	-256,500.00	0.00	85,500.00	100.00
8110-0000004173-000000000000001-0001-005	0.00	0.00	0.00	0.00	0.00	0.00	0.00
8110-0000004173-000000000000001-0001-006	0.00	0.00	0.00	0.00	0.00	0.00	0.00
8110-0000004173-000000000000001-0001-007	0.00	0.00	0.00	0.00	0.00	0.00	0.00
8110-0000004173-000000000000001-0001-008	0.00	0.00	0.00	0.00	0.00	0.00	0.00
8110-0000004173-000000000000001-0001-009	0.00	0.00	0.00	0.00	0.00	0.00	0.00
8110-0000004173-000000000000001-0001-010	0.00	0.00	0.00	0.00	0.00	0.00	0.00
8110-0000004173-000000000000001-0001-011	0.00	0.00	0.00	0.00	0.00	0.00	0.00
8110-0000004173-000000000000001-0001-012	53,781,000.00	4,481,750.00	0.00	-40,335,750.00	0.00	13,445,250.00	100.00
8110-0000004173-000000000000001-0001-013	0.00	0.00	0.00	0.00	0.00	0.00	0.00
8110-0000004173-000000000000001-0001-014	0.00	0.00	0.00	0.00	0.00	0.00	0.00
8110-0000004173-000000000000001-0001-017	0.00	0.00	0.00	0.00	0.00	0.00	0.00
8110-0000004173-000000000000001-0001-018	5,225,000.00	435,416.66	0.00	-3,918,749.94	0.00	1,306,250.06	100.00
8110-0000004173-000000000000001-0001-019	12,000,000.00	1,000,000.00	0.00	-9,000,000.00	0.00	3,000,000.00	100.00
8110-0000004173-000000000000001-0001-021	0.00	0.00	0.00	0.00	0.00	0.00	0.00
8110-0000004173-000000000000001-0001-024	36,727,000.00	3,060,583.33	0.00	-27,545,249.97	0.00	9,181,750.03	100.00
8110-0000004191-000000000000001-0001-001	0.00	0.00	0.00	0.00	0.00	0.00	0.00
8110-0000004192-000000000000002-0001-001	0.00	0.00	0.00	0.00	0.00	0.00	0.00
8110-0000004211-000000000000001-0001-001	0.00	0.00	0.00	0.00	0.00	0.00	0.00
8110-0000004211-000000000000002-0001-001	0.00	0.00	0.00	0.00	0.00	0.00	0.00
8110-0000004211-000000000000003-0001-001	0.00	0.00	0.00	0.00	0.00	0.00	0.00
8110-0000004211-000000000000004-0001-001	0.00	0.00	0.00	0.00	0.00	0.00	0.00
8110-0000004211-000000000000005-0001-001	0.00	0.00	0.00	0.00	0.00	0.00	0.00
8110-0000004212-000000000000001-0001-001	0.00	0.00	0.00	0.00	0.00	0.00	0.00
8110-0000004212-000000000000001-0002-001	0.00	0.00	0.00	0.00	0.00	0.00	0.00
8110-0000004212-000000000000001-0003-001	0.00	0.00	0.00	0.00	0.00	0.00	0.00
8110-0000004212-000000000000001-0003-002	0.00	0.00	0.00	0.00	0.00	0.00	0.00
8110-0000004212-000000000000001-0004-001	0.00	0.00	0.00	0.00	0.00	0.00	0.00
8110-0000004212-000000000000001-0005-001	0.00	0.00	0.00	0.00	0.00	0.00	0.00



CENTRO DE CONTROL DE CONFIANZA DEL ESTADO DE MÉXICO

CCCEM

ESTADO COMPARATIVO DE INGRESOS DETALLADO DEL 01 DE ENERO DE 2017 AL 31 DE MARZO DE 2017

CONCEPTO	LEY DE INGRESOS ESTIMADA	RESOS MODIFICADA DEL MES	RESOS RECAUDADA DEL MES	GRESOS MODIFICADA AL MES	GRESOS RECAUDADA AL MES	VARIACION ABSOLUTA	%
8110-000004212-00000000000001-0005-002	0.00	0.00	0.00	0.00	0.00	0.00	0.00
8110-000004212-00000000000001-0005-003	0.00	0.00	0.00	0.00	0.00	0.00	0.00
8110-000004212-00000000000001-0006-001	0.00	0.00	0.00	0.00	0.00	0.00	0.00
8110-000004212-00000000000001-0007-001	0.00	0.00	0.00	0.00	0.00	0.00	0.00
8110-000004212-00000000000001-0007-002	0.00	0.00	0.00	0.00	0.00	0.00	0.00
8110-000004212-00000000000001-0008-001	0.00	0.00	0.00	0.00	0.00	0.00	0.00
8110-000004212-00000000000002-0001-001	0.00	0.00	0.00	0.00	0.00	0.00	0.00
8110-000004212-00000000000002-0002-001	0.00	0.00	0.00	0.00	0.00	0.00	0.00
8110-000004212-00000000000002-0003-001	0.00	0.00	0.00	0.00	0.00	0.00	0.00
8110-000004212-00000000000002-0004-001	0.00	0.00	0.00	0.00	0.00	0.00	0.00
8110-000004212-00000000000002-0005-001	0.00	0.00	0.00	0.00	0.00	0.00	0.00
8110-000004212-00000000000002-0006-001	0.00	0.00	0.00	0.00	0.00	0.00	0.00
8110-000004212-00000000000002-0007-001	0.00	0.00	0.00	0.00	0.00	0.00	0.00
8110-000004223-00000000000001-0001-001	0.00	0.00	0.00	0.00	0.00	0.00	0.00
8110-000004223-00000000000001-0001-002	0.00	0.00	0.00	0.00	0.00	0.00	0.00
8110-000004223-00000000000001-0001-003	0.00	0.00	0.00	0.00	0.00	0.00	0.00
8110-000004223-00000000000001-0001-004	0.00	0.00	0.00	0.00	0.00	0.00	0.00
8110-000004223-00000000000001-0001-005	0.00	0.00	0.00	0.00	0.00	0.00	0.00
8110-000004223-00000000000001-0001-006	0.00	0.00	0.00	0.00	0.00	0.00	0.00
8110-000004223-00000000000001-0001-007	0.00	0.00	0.00	0.00	0.00	0.00	0.00
8110-000004223-00000000000001-0001-008	0.00	0.00	0.00	5,529,000.00	2,996,500.00	2,996,500.00	0.00
8110-000004223-00000000000001-0001-009	0.00	0.00	52,000.00	103,047,840.00	735,000.00	735,000.00	0.00
8110-000004223-00000000000001-0001-01C	0.00	0.00	380,000.00	342,000.00	380,000.00	380,000.00	0.00
8110-000004223-00000000000001-0001-011	0.00	0.00	0.00	0.00	0.00	0.00	0.00
8110-000004223-00000000000001-0001-012	0.00	0.00	0.00	53,781,000.00	0.00	0.00	0.00
8110-000004223-00000000000001-0001-013	0.00	0.00	0.00	0.00	0.00	0.00	0.00
8110-000004223-00000000000001-0001-014	0.00	0.00	0.00	0.00	0.00	0.00	0.00
8110-000004223-00000000000001-0001-015	0.00	0.00	0.00	0.00	0.00	0.00	0.00
8110-000004223-00000000000001-0001-016	0.00	0.00	0.00	0.00	0.00	0.00	0.00
8110-000004223-00000000000001-0001-017	0.00	0.00	0.00	0.00	6,345.00	6,345.00	0.00
8110-000004223-00000000000001-0001-018	0.00	0.00	0.00	5,225,000.00	0.00	0.00	0.00
8110-000004223-00000000000001-0001-019	0.00	0.00	0.00	12,000,000.00	0.00	0.00	0.00



CENTRO DE CONTROL DE CONFIANZA DEL ESTADO DE MEXICO
CCCEM

ESTADO COMPARATIVO DE INGRESOS DETALLADO DEL 01 DE ENERO DE 2017 AL 31 DE MARZO DE 2017

CONCEPTO	LEY DE INGRESOS ESTIMADA	RESOS MODIFICADA DEL MES	RESOS RECAUDADA DEL MES	RESOS MODIFICADA AL MES	RESOS RECAUDADA AL MES	VARIACION ABSOLUTA	%
8110-000004223-00000000000001-0001-020	0.00	0.00	0.00	0.00	0.00	0.00	0.00
8110-000004223-00000000000001-0001-021	0.00	0.00	0.00	0.00	0.00	0.00	0.00
8110-000004223-00000000000001-0001-022	0.00	0.00	0.00	0.00	0.00	0.00	0.00
8110-000004223-00000000000001-0001-023	0.00	0.00	0.00	0.00	0.00	0.00	0.00
8110-000004223-00000000000001-0001-024	0.00	0.00	0.00	0.00	36,727,000.00	578,500.00	578,500.00
8110-000004223-00000000000001-0001-025	0.00	0.00	0.00	0.00	0.00	0.00	0.00
8110-000004223-00000000000001-0001-026	0.00	0.00	0.00	0.00	0.00	0.00	0.00
8110-000004311-00000000000001-0001-001	0.00	0.00	122,444.55	0.00	424,063.86	424,063.86	0.00
8110-000004399-00000000000001-0001-001	0.00	0.00	40,074.98	0.00	100,363.11	100,363.11	0.00
8110-000004399-00000000000001-0001-002	0.00	0.00	0.00	0.00	0.00	0.00	0.00
8110-000004399-00000000000001-0001-003	0.00	0.00	1,177.11	0.00	1,177.47	1,177.47	0.00
8110-000004399-00000000000001-0001-004	0.00	0.00	0.00	0.00	0.00	0.00	0.00
8110-000004399-00000000000001-0001-005	0.00	0.00	0.00	0.00	0.00	0.00	0.00
8110-000004399-00000000000001-0001-006	0.00	0.00	0.00	0.00	0.00	0.00	0.00
8110-000004399-00000000000001-0001-007	0.00	0.00	0.00	0.00	0.00	0.00	0.00
8110-000004399-00000000000001-0001-008	0.00	0.00	0.00	0.00	0.00	0.00	0.00
8110-000004399-00000000000001-0001-009	0.00	0.00	0.00	0.00	0.00	0.00	0.00
8110-000004399-00000000000001-0001-010	0.00	0.00	0.00	0.00	0.00	0.00	0.00
8110-000004399-00000000000001-0001-011	0.00	0.00	0.00	0.00	0.00	0.00	0.00
8110-000004399-00000000000001-0001-012	0.00	0.00	0.00	0.00	0.00	0.00	0.00
8110-000004399-00000000000001-0001-013	0.00	0.00	0.00	0.00	0.00	0.00	0.00
8110-000004399-00000000000001-0001-014	0.00	0.00	0.00	0.00	0.00	0.00	0.00
8110-000004399-00000000000001-0001-015	0.00	0.00	0.00	0.00	0.00	0.00	0.00
TOTAL	216,651,840.00	18,054,319.99	2,285,696.64	54,162,960.09	6,911,949.44	58,310,409.53	622.26

Bajo protesta de decir verdad declaramos que los Estados Financieros y sus notas son razonables, correctos y responsabilidad del emisor.

ELABORO

L.C. DENY TONANZIN BATALLAR MENDOZA
JEFA DEL DEPARTAMENTO DE CONTABILIDAD Y CONTROL PRESUPUESTAL

REVISÓ

L.A. MARTHA BEATRIZ SANCHEZ RICARDO
DIRECTORA DE ADMINISTRACIÓN Y FINANZAS

AUTORIZÓ

LIC. MIROSLAVA ESTEVEZ IBARRA
DIRECTORA GENERAL



CENTRO DE CONTROL DE CONFIANZA DEL ESTADO DE MÉXICO
CCCEM

ESTADO COMPARATIVO DE EGRESOS DEL 01 DE ENERO DE 2017 AL 31 DE MARZO DE 2017

CONCEPTO	PRES. EGRESOS APROBADO	MODIFICADO DEL MES	EJERCIDO DEL MES	MODIFICADO AL MES	EJERCIDO AL MES	RIACION ABSOLUTA	%
1000 SERVICIOS PERSONALES	155,000,524.00	11,171,256.00	7,753,833.13	33,928,136.00	23,074,255.95	-10,853,880.05	-7.00
2000 MATERIALES Y SUMINISTROS	13,217,091.00	368,047.00	519,896.58	1,454,641.00	732,299.43	-722,341.57	-5.14
3000 SERVICIOS GENERALES	41,455,855.00	2,629,760.00	2,545,304.37	9,756,396.00	6,911,107.17	-2,845,288.83	-6.86
4000 TRANSFERENCIAS, ASIGNACIONES, SUBSIDIOS	0.00	0.00	0.00	0.00	0.00	0.00	0.00
5000 BIENES MUEBLES, INMUEBLES E INTANGIBLES	7,000,000.00	0.00	0.00	0.00	0.00	0.00	0.00
6000 INVERSION PUBLICA	0.00	0.00	0.00	0.00	0.00	0.00	0.00
7000 INVERSIONES FINANCIERAS Y OTRAS PRO	0.00	0.00	0.00	0.00	0.00	0.00	0.00
8000 PARTICIPACIONES Y APORTACIONES	0.00	0.00	0.00	0.00	0.00	0.00	0.00
9000 DEUDA PUBLICA	0.00	0.00	0.00	0.00	0.00	0.00	0.00
T O T A L E S	216,673,470.00	14,169,063.00	10,819,034.08	45,139,173.00	30,717,662.55	-14,421,510.45	

Bajo protesta de decir verdad declaramos que los Estados Financieros y sus notas son razonables, correctos y responsabilidad del emisor.

ELABORÓ

L.C. DENY TONANZIN BATALLAR MENDOZA
JEFA DEL DEPARTAMENTO DE CONTABILIDAD Y CONTROL PRESUPUESTAL

REVISÓ

L.C. MARTHA BEATRIZ SANCHEZ RICARDO
DIRECTORA DE ADMINISTRACIÓN Y FINANZAS

AUTORIZÓ

LIC. MIROSLAVA ESTEVEZ IBARRA
DIRECTORA GENERAL



CENTRO DE CONTROL DE CONFIANZA DEL ESTADO DE MÉXICO
ESTADO DE AVANCE PRESUPUESTAL DE INGRESOS DEL 01 DE ENERO DE 2017 AL 31 DE MARZO DE 2017

CUENTA	SCTA	SSCTA	SSSCTA	CONCEPTO	LEY DE INGRESOS ESTIMADA	AMPLIACIONES	REDUCCIONES	LEY DE INGRESOS MODIFICADA	LEY DE INGRESOS DEVENGADA	LEY DE INGRESOS RECALCADA	LEY DE INGRESOS POR EJECUTAR
8110	000004173			LEY DE INGRESOS ESTIMADA	216,651,840.00	216,651,840.00		216,651,840.00	0.00	6,811,949.44	209,739,890.56
8110	000004173			Ingresos Por Ventas de Bienes y Servicios	216,651,840.00	0.00	216,651,840.00	216,651,840.00	0.00	1,690,000.00	-1,690,000.00
8110	000004173	00000000000000000000	0001	Ingresos Por Ventas de Bienes y Servicios	216,651,840.00	0.00	216,651,840.00	216,651,840.00	0.00	1,690,000.00	-1,690,000.00
8110	000004173	00000000000000000000	0001	002 Ingresos Iseo	5,529,000.00	0.00	5,529,000.00	5,529,000.00	0.00	1,690,000.00	-1,690,000.00
8110	000004173	00000000000000000000	0001	003 Ingresos Municipios	103,047,840.00	0.00	103,047,840.00	103,047,840.00	0.00	0.00	0.00
8110	000004173	00000000000000000000	0001	004 Ingresos Fortamun	342,000.00	0.00	342,000.00	342,000.00	0.00	0.00	0.00
8110	000004173	00000000000000000000	0001	012 Ingresos por evaluaciones (Proyectos CÉSC)	53,781,000.00	0.00	53,781,000.00	53,781,000.00	0.00	0.00	0.00
8110	000004173	00000000000000000000	0001	018 Ingresos Progres (PGIEM)	5,225,000.00	0.00	5,225,000.00	5,225,000.00	0.00	0.00	0.00
8110	000004173	00000000000000000000	0001	019 Ingresos CUSAEM	12,000,000.00	0.00	12,000,000.00	12,000,000.00	0.00	0.00	0.00
8110	000004173	00000000000000000000	0001	024 Ingresos FORTASEG	36,727,000.00	0.00	36,727,000.00	36,727,000.00	0.00	0.00	0.00
8110	000004223			Subsidio y subvenciones	0.00	216,651,840.00	0.00	216,651,840.00	0.00	4,696,345.00	211,955,495.00
8110	000004223	00000000000000000000		Transferencias migraciones subsidio y otras ayudas	0.00	216,651,840.00	0.00	216,651,840.00	0.00	4,696,345.00	211,955,495.00
8110	000004223	00000000000000000000	0001	Subsidio	0.00	216,651,840.00	0.00	216,651,840.00	0.00	4,696,345.00	211,955,495.00
8110	000004223	00000000000000000000	0001	008 Ingresos por evaluaciones (Fase)	0.00	0.00	0.00	0.00	0.00	0.00	0.00
8110	000004223	00000000000000000000	0001	009 Ingresos por evaluaciones (Muestreo)	0.00	5,529,000.00	0.00	5,529,000.00	0.00	2,251,500.00	2,251,500.00
8110	000004223	00000000000000000000	0001	010 Ingresos por evaluaciones (Fortamun)	0.00	103,047,840.00	0.00	103,047,840.00	0.00	235,000.00	102,812,840.00
8110	000004223	00000000000000000000	0001	012 Ingresos por evaluaciones (Proyectos CÉSC)	0.00	342,000.00	0.00	342,000.00	0.00	380,000.00	38,000.00
8110	000004223	00000000000000000000	0001	017 Ingresos por evaluaciones (Proyectos CÉSC)	0.00	53,781,000.00	0.00	53,781,000.00	0.00	0.00	53,781,000.00
8110	000004223	00000000000000000000	0001	017 Ingresos por evaluaciones (Proyectos CÉSC)	0.00	0.00	0.00	0.00	0.00	6,345.00	6,345.00
8110	000004223	00000000000000000000	0001	018 Ingresos Progres (PGIEM)	0.00	5,225,000.00	0.00	5,225,000.00	0.00	0.00	5,225,000.00
8110	000004223	00000000000000000000	0001	019 Ingresos Progres (PGIEM)	0.00	12,000,000.00	0.00	12,000,000.00	0.00	0.00	12,000,000.00
8110	000004223	00000000000000000000	0001	024 Ingresos por evaluaciones FORTASEG	0.00	36,727,000.00	0.00	36,727,000.00	0.00	578,500.00	36,148,500.00
8110	000004311			Utilidades y Rendimientos de Otras Inversiones en Créditos y	0.00	0.00	0.00	0.00	0.00	424,063.86	424,063.86
8110	000004311	00000000000000000000		Otras Inversiones	0.00	0.00	0.00	0.00	0.00	424,063.86	424,063.86
8110	000004311	00000000000000000000	0001	Utilidades y Rendimientos	0.00	0.00	0.00	0.00	0.00	424,063.86	424,063.86
8110	000004311	00000000000000000000	0001	001 Utilidades y Rendimientos	0.00	0.00	0.00	0.00	0.00	424,063.86	424,063.86
8110	000004390			Otros Ingresos y Beneficios Varios	0.00	0.00	0.00	0.00	0.00	103,540.58	103,540.58
8110	000004390	00000000000000000000		Otros Ingresos	0.00	0.00	0.00	0.00	0.00	103,540.58	103,540.58
8110	000004390	00000000000000000000	0001	Otros Ingresos	0.00	0.00	0.00	0.00	0.00	103,540.58	103,540.58
8110	000004390	00000000000000000000	0001	001 Ingresos Económicos	0.00	0.00	0.00	0.00	0.00	100,363.11	100,363.11
8110	000004390	00000000000000000000	0001	003 Otros	0.00	0.00	0.00	0.00	0.00	1,177.47	1,177.47
				TOTALES	216,651,840.00	216,651,840.00	216,651,840.00	216,651,840.00	0.00	6,811,949.44	209,739,890.56

Bajo protesta de decir verdad declaramos que los Estados Financieros y sus notas son razonables, correctos y responsabilidad del emisor.

ELABORO
L.C. DENY TOMÁN BATAJAL MENDOZA
JEFA DEL DEPARTAMENTO DE CONTABILIDAD Y CONTROL PRESUPUESTAL

REVISO
L.A. MARTHA BEATRIZ SANCHEZ RICARDO
DIRECTORA DE ADMINISTRACIÓN Y FINANZAS

AUTORIZO
LIC. MIROSLAVA SÁNCHEZ CÁDIZ
DIRECTORA GENERAL



CENTRO DE CONTROL DE CONFIANZA DEL ESTADO DE MEXICO
CCCEM

AVANCE PRESUPUESTAL DE EGRESOS DEL 01 DE ENERO DE 2017 AL 31 DE MARZO DE 2017

PARTID. CONCEPTO	APROBADO	AMPLIACION	REDUCCION	MODIFICADO	COMPROMETIDO	DEVENGADO	PAGADO	EJERCIDO	POR EJERCER
1000 SERVICIOS PERSONALES	155,000,524.00	155,266,063.52	155,266,063.52	155,000,524.00	0.00	3,869,050.09	19,205,205.86	23,074,255.95	131,926,268.05
1100 REMUNERACIONES AL PERSONAL DE CARÁCTER PERMANENTE	23,104,469.00	23,154,906.71	23,275,942.69	22,983,433.02	0.00	0.00	4,604,814.03	4,604,814.03	18,378,618.99
1130 Sueldos base al personal permanente	23,104,469.00	23,154,906.71	23,275,942.69	22,983,433.02	0.00	0.00	4,604,814.03	4,604,814.03	18,378,618.99
1131 Sueldo base	23,104,469.00	23,154,906.71	23,275,942.69	22,983,433.02	0.00	0.00	4,604,814.03	4,604,814.03	18,378,618.99
1200 REMUNERACIONES AL PERSONAL DE CARÁCTER TRANSITORIO	75,979,938.00	76,005,697.00	76,010,785.23	75,974,849.77	0.00	0.00	11,643,877.83	11,643,877.83	64,330,971.94
1220 Sueldos base al personal eventual	75,979,938.00	76,005,697.00	76,010,785.23	75,974,849.77	0.00	0.00	11,643,877.83	11,643,877.83	64,330,971.94
1222 Sueldos y salarios compactados al personal eventual	75,979,938.00	76,005,697.00	76,010,785.23	75,974,849.77	0.00	0.00	11,643,877.83	11,643,877.83	64,330,971.94
1300 REMUNERACIONES ADICIONALES Y ESPECIALES	30,739,906.00	30,889,344.28	30,798,605.12	30,830,645.16	0.00	31,859.65	2,491,788.92	2,523,648.57	28,306,996.59
1310 Primas por años de servicio efectivos prestados	154,344.00	154,344.00	154,344.00	154,344.00	0.00	0.00	22,295.00	22,295.00	132,049.00
1311 Prima por años de servicio	154,344.00	154,344.00	154,344.00	154,344.00	0.00	0.00	22,295.00	22,295.00	132,049.00
1320 Primas de vacaciones, dominical y gratificación de fin de año	17,880,145.00	17,936,455.90	17,880,145.00	17,936,455.90	0.00	29,653.08	24,424.04	54,077.12	17,882,378.78
1321 Prima vacacional	1,583,367.00	1,589,547.15	1,583,367.00	1,589,547.15	0.00	2,548.12	2,097.38	4,645.50	1,584,901.65
1322 Aguinaldo	3,800,079.00	3,811,255.14	3,800,079.00	3,811,255.14	0.00	6,134.97	5,041.77	11,176.14	3,800,079.00
1323 Aguinaldo de eventuales	12,496,699.00	12,527,546.23	12,496,699.00	12,527,546.23	0.00	17,595.87	13,251.36	30,847.23	12,496,699.00
1324 Vacaciones no disfrutadas por finiquito	0.00	8,107.38	0.00	8,107.38	0.00	3,374.72	4,033.53	7,408.25	699.13
1340 Compensaciones	12,705,417.00	12,798,544.38	12,764,116.12	12,739,845.26	0.00	2,206.57	2,445,069.88	2,447,276.45	10,292,568.81
1344 Compensación por retribulación	2,674,429.00	2,674,429.00	2,677,999.50	2,670,858.50	0.00	0.00	483,218.84	483,218.84	2,187,639.66
1345 Gratificación	5,778,445.00	5,871,572.38	5,828,846.79	5,821,170.59	0.00	0.00	1,379,838.60	1,379,838.60	4,441,331.99
1346 Gratificación por convenio	4,038,657.00	4,038,657.00	4,043,383.83	4,033,930.17	0.00	2,206.57	582,012.44	584,219.01	3,449,711.16
1347 Gratificación por productividad	213,886.00	213,886.00	213,886.00	213,886.00	0.00	0.00	0.00	0.00	213,886.00
1400 SEGURIDAD SOCIAL	22,776,845.00	22,792,839.53	22,781,364.48	22,788,320.05	0.00	3,837,190.44	0.00	3,837,190.44	18,951,129.61
1410 Aportaciones de seguridad social	22,650,213.00	22,666,207.53	22,654,732.48	22,661,688.05	0.00	3,837,190.44	0.00	3,837,190.44	18,824,497.61
1412 Cuotas de servicio de salud	10,631,905.00	10,631,905.00	10,632,293.32	10,631,516.68	0.00	1,798,472.03	0.00	1,798,472.03	8,833,044.65
1413 Cuotas al sistema solidario de reparto	7,888,877.00	7,888,877.00	7,889,134.14	7,888,619.86	0.00	1,334,461.23	0.00	1,334,461.23	6,554,158.63
1414 Cuotas del sistema de capitalización individual	1,966,907.00	1,966,907.00	1,966,907.00	1,966,907.00	0.00	324,534.99	0.00	324,534.99	1,642,372.01
1415 Aportaciones para financiar los gastos generales de administr	930,284.00	930,284.00	930,284.00	930,284.00	0.00	157,366.33	0.00	157,366.33	772,917.67
1416 Riesgo de trabajo	1,232,240.00	1,248,234.53	1,236,114.02	1,244,360.51	0.00	222,355.86	0.00	222,355.86	1,022,004.65
1440 Aportaciones para seguros	126,632.00	126,632.00	126,632.00	126,632.00	0.00	0.00	0.00	0.00	126,632.00
1441 Seguros y fianzas	126,632.00	126,632.00	126,632.00	126,632.00	0.00	0.00	0.00	0.00	126,632.00
1500 OTRAS PRESTACIONES SOCIALES Y ECONÓMICAS	2,399,366.00	2,423,276.00	2,399,366.00	2,423,276.00	0.00	0.00	464,725.08	464,725.08	1,958,550.92
1510 Cuotas para el fondo de ahorro y fondo de trabajo	1,395,815.00	1,395,815.00	1,395,815.00	1,395,815.00	0.00	0.00	266,802.46	266,802.46	1,129,012.54
1511 Cuotas para fondo de retiro	352,375.00	352,375.00	352,375.00	352,375.00	0.00	0.00	65,332.61	65,332.61	287,042.39



CENTRO DE CONTROL DE CONFIANZA DEL ESTADO DE MEXICO
CCCEM

AVANCE PRESUPUESTAL DE EGRESOS DEL 01 DE ENERO DE 2017 AL 31 DE MARZO DE 2017

PARTID. CONCEPTO	APROBADO	AMPLIACION	REDUCCION	MODIFICADO	COMPROMETIDO	DEVENGADO	PAGADO	EJERCIDO	POR EJERCER
1512 Seguro de separación individualizado.	1,043,440.00	1,043,440.00	1,043,440.00	1,043,440.00	0.00	0.00	201,469.85	201,469.85	841,970.15
1590 Otras prestaciones sociales y económicas.	1,003,551.00	1,027,461.00	1,003,551.00	1,027,461.00	0.00	0.00	197,922.62	197,922.62	829,538.38
1593 Viáticos.	20,289.00	44,199.00	20,289.00	44,199.00	0.00	0.00	24,926.00	24,926.00	19,273.00
1595 Despesa.	983,262.00	983,262.00	983,262.00	983,262.00	0.00	0.00	172,996.62	172,996.62	810,265.38
2000 MATERIALES Y SUMINISTROS	13,195,461.00	13,404,953.72	13,383,323.72	13,217,091.00	490,477.16	0.00	241,822.27	732,299.43	12,484,791.57
2100 MATERIALES DE ADMINISTRACION, EMISION DE DOCUMENTOS	2,116,529.00	2,149,095.99	2,153,347.97	2,112,277.02	227,675.96	0.00	20,067.06	247,743.02	1,864,534.00
2110 Materiales, útiles y equipos menores de oficina.	1,359,473.00	1,359,473.00	1,364,195.97	1,354,750.03	105,108.97	0.00	19,320.06	124,429.03	1,230,321.00
2111 Materiales y útiles de oficina.	1,229,042.00	1,229,042.00	1,229,042.00	1,229,042.00	97,036.94	0.00	15,891.06	112,928.00	1,116,114.00
2112 Enseres de oficina.	130,431.00	130,431.00	135,153.97	125,708.03	8,072.03	0.00	3,429.00	11,501.03	114,207.00
2140 Materiales útiles y equipos menores de tecnologías de la infor	327,802.00	332,802.00	327,802.00	332,802.00	5,000.00	0.00	0.00	5,000.00	327,802.00
2141 Materiales y útiles para el procesamiento en equipos y bienes	327,802.00	332,802.00	327,802.00	332,802.00	5,000.00	0.00	0.00	5,000.00	327,802.00
2150 Material impreso e información digital.	12,007.00	12,007.00	12,007.00	12,007.00	0.00	0.00	105.00	105.00	11,902.00
2151 Material de información.	12,007.00	12,007.00	12,007.00	12,007.00	0.00	0.00	105.00	105.00	11,902.00
2160 Material de limpieza.	349,650.00	349,650.00	359,250.00	340,050.00	90,000.00	0.00	642.00	90,642.00	249,408.00
2161 Material y enseres de limpieza.	349,650.00	349,650.00	359,250.00	340,050.00	90,000.00	0.00	642.00	90,642.00	249,408.00
2170 Materiales y útiles de enseñanza.	39,477.00	39,477.00	45,750.00	33,204.00	0.00	0.00	0.00	0.00	33,204.00
2171 Material did ctico.	39,477.00	39,477.00	45,750.00	33,204.00	0.00	0.00	0.00	0.00	33,204.00
2180 Materiales para el registro e identificación de bienes y person.	28,120.00	55,686.99	44,343.00	39,463.99	27,566.99	0.00	0.00	27,566.99	11,897.00
2181 Material para identificación y registro.	28,120.00	55,686.99	44,343.00	39,463.99	27,566.99	0.00	0.00	27,566.99	11,897.00
2200 ALIMENTOS Y UTENSILIOS.	6,300.00	6,300.00	6,300.00	6,300.00	0.00	0.00	1,782.04	1,782.04	4,517.96
2230 Utensilios para el servicio de alimentación.	6,300.00	6,300.00	6,300.00	6,300.00	0.00	0.00	1,782.04	1,782.04	4,517.96
2231 Utensilios para el servicio de alimentación.	6,300.00	6,300.00	6,300.00	6,300.00	0.00	0.00	1,782.04	1,782.04	4,517.96
2400 MATERIALES Y ARTICULOS DE CONSTRUCCION Y DE REPARACI	429,797.00	487,287.00	468,551.36	448,532.64	48,308.00	0.00	35,752.89	84,060.89	364,471.75
2410 Productos minerales no met licos.	2,919.00	14,999.00	2,919.00	14,999.00	0.00	0.00	11,800.00	11,800.00	3,199.00
2411 Productos minerales no met licos.	2,919.00	14,999.00	2,919.00	14,999.00	0.00	0.00	11,800.00	11,800.00	3,199.00
2420 Cemento y productos de concreto.	10,059.00	31,689.00	10,059.00	31,689.00	0.00	0.00	0.00	0.00	31,689.00
2421 Cemento y productos de concreto.	10,059.00	31,689.00	10,059.00	31,689.00	0.00	0.00	0.00	0.00	31,689.00
2450 Vidrio y productos de vidrio.	10,275.00	22,523.00	10,831.00	21,967.00	11,136.00	0.00	556.00	11,692.00	10,275.00
2451 Vidrio y productos de vidrio.	10,275.00	22,523.00	10,831.00	21,967.00	11,136.00	0.00	556.00	11,692.00	10,275.00
2460 Material el ctrico y electrónico.	220,301.00	220,965.00	248,457.60	192,808.40	28,000.00	0.00	7,549.40	35,549.40	157,259.00
2461 Material el ctrico y electrónico.	220,301.00	220,965.00	248,457.60	192,808.40	28,000.00	0.00	7,549.40	35,549.40	157,259.00
2470 Artículos met licos para la construcción.	12,762.00	12,762.00	12,762.00	12,762.00	0.00	0.00	135.30	135.30	12,626.70



CENTRO DE CONTROL DE CONFIANZA DEL ESTADO DE MEXICO
CCCEM

AVANCE PRESUPUESTAL DE EGRESOS DEL 01 DE ENERO DE 2017 AL 31 DE MARZO DE 2017

PARTID. CONCEPTO	APROBADO	AMPLIACION	REDUCCION	MODIFICADO	COMPROMETIDO	DEVENGADO	PAGADO	EJERCIDO	POR EJERCER
2471 Artículos metálicos para la construcción.	12,762.00	12,762.00	12,762.00	12,762.00	0.00	0.00	135.30	135.30	12,626.70
2480 Materiales complementarios.	92,252.00	95,790.00	102,185.76	85,856.24	2,172.00	0.00	9,926.24	12,098.24	73,758.00
2481 Materiales complementarios.	34,392.00	34,392.00	44,325.76	24,458.24	0.00	0.00	2,828.24	2,828.24	21,630.00
2482 Material de señalización.	34,608.00	38,146.00	34,608.00	38,146.00	0.00	0.00	3,538.00	3,538.00	34,608.00
2483 árboles y plantas de ornato.	23,252.00	23,252.00	23,252.00	23,252.00	2,172.00	0.00	3,560.00	5,732.00	17,520.00
2490 Otros materiales y artículos de construcción y reparación.	81,229.00	88,559.00	81,337.00	88,451.00	7,000.00	0.00	5,785.95	12,785.95	75,665.05
2491 Materiales de construcción.	12,979.00	20,309.00	13,087.00	20,201.00	7,000.00	0.00	1,145.95	8,145.95	12,055.05
2492 Estructuras y manufacturas para todo tipo de construcción.	68,250.00	68,250.00	68,250.00	68,250.00	0.00	0.00	4,640.00	4,640.00	63,610.00
2500 PRODUCTOS QUIMICOS, FARMACEUTICOS Y DE LABORATORIO	8,445,958.00	8,446,269.57	8,453,482.00	8,438,745.57	18,800.00	0.00	551.57	19,351.57	8,419,394.00
2510 Productos químicos básicos.	288,435.00	288,435.00	288,435.00	288,435.00	18,800.00	0.00	0.00	18,800.00	269,635.00
2511 Sustancias químicas.	288,435.00	288,435.00	288,435.00	288,435.00	18,800.00	0.00	0.00	18,800.00	269,635.00
2520 Fertilizantes, pesticidas y otros agroquímicos.	0.00	311.57	0.00	311.57	0.00	0.00	311.57	311.57	0.00
2521 Plaguicidas, abonos y fertilizantes.	0.00	311.57	0.00	311.57	0.00	0.00	311.57	311.57	0.00
2540 Materiales, accesorios y suministros médicos.	8,130,920.00	8,130,920.00	8,130,920.00	8,130,920.00	0.00	0.00	0.00	0.00	8,130,920.00
2541 Materiales, accesorios y suministros médicos.	8,130,920.00	8,130,920.00	8,130,920.00	8,130,920.00	0.00	0.00	0.00	0.00	8,130,920.00
2560 Fibras sintéticas, hules, plásticos y derivados.	26,603.00	26,603.00	34,127.00	19,079.00	0.00	0.00	240.00	240.00	18,839.00
2561 Fibras sintéticas, hules, plásticos y derivados.	26,603.00	26,603.00	34,127.00	19,079.00	0.00	0.00	240.00	240.00	18,839.00
2600 COMBUSTIBLES, LUBRICANTES Y ADITIVOS.	1,037,844.00	1,038,559.20	1,037,844.00	1,038,559.20	83,320.00	0.00	135,816.03	219,136.03	819,423.17
2610 Combustibles, lubricantes y aditivos.	1,037,844.00	1,038,559.20	1,037,844.00	1,038,559.20	83,320.00	0.00	135,816.03	219,136.03	819,423.17
2611 Combustibles, lubricantes y aditivos.	1,037,844.00	1,038,559.20	1,037,844.00	1,038,559.20	83,320.00	0.00	135,816.03	219,136.03	819,423.17
2700 VESTUARIO, BLANCOS, PRENDAS DE PROTECCION Y ARTICULO	376,418.00	376,572.96	395,652.00	357,338.96	1,000.00	0.00	672.96	1,672.96	355,666.00
2710 Vestuario y uniformes.	332,074.00	332,074.00	332,074.00	332,074.00	0.00	0.00	0.00	0.00	332,074.00
2711 Vestuario y uniformes.	332,074.00	332,074.00	332,074.00	332,074.00	0.00	0.00	0.00	0.00	332,074.00
2720 Prendas de seguridad y protección personal.	21,630.00	21,630.00	31,130.00	12,130.00	1,000.00	0.00	0.00	1,000.00	11,130.00
2721 Prendas de seguridad y protección personal.	21,630.00	21,630.00	31,130.00	12,130.00	1,000.00	0.00	0.00	1,000.00	11,130.00
2740 Productos textiles.	11,897.00	12,051.96	18,386.00	5,562.96	0.00	0.00	672.96	672.96	4,890.00
2741 Productos textiles.	11,897.00	12,051.96	18,386.00	5,562.96	0.00	0.00	672.96	672.96	4,890.00
2750 Blancos y otros productos textiles, excepto prendas de vestir.	10,817.00	10,817.00	14,062.00	7,572.00	0.00	0.00	0.00	0.00	7,572.00
2751 Blancos y otros productos textiles.	10,817.00	10,817.00	14,062.00	7,572.00	0.00	0.00	0.00	0.00	7,572.00
2900 HERRAMIENTAS, REFACCIONES Y ACCESORIOS MENORES	782,615.00	900,869.00	868,146.39	815,337.61	111,373.20	0.00	47,179.72	158,552.92	656,784.69
2910 Herramientas menores.	31,500.00	31,500.00	35,022.00	27,978.00	5,000.00	0.00	1,978.00	6,978.00	21,000.00
2911 Refacciones, accesorios y herramientas.	31,500.00	31,500.00	35,022.00	27,978.00	5,000.00	0.00	1,978.00	6,978.00	21,000.00



CENTRO DE CONTROL DE CONFIANZA DEL ESTADO DE MEXICO
CCCEM
AVANCE PRESUPUESTAL DE EGRESOS DEL 01 DE ENERO DE 2017 AL 31 DE MARZO DE 2017

PARTIDO CONCEPTO	APROBADO	AMPLIACION	REDUCCION	MODIFICADO	COMPROMETIDO	DEVENGADO	PAGADO	EJERCIDO	POR EJERCER
2920 Refacciones y accesorios menores de edificios.	38,196.00	38,509.20	48,171.00	28,544.20	0.00	0.00	1,802.20	1,802.20	26,737.00
2921 Refacciones y accesorios menores de edificios.	38,196.00	38,509.20	48,171.00	28,544.20	0.00	0.00	1,802.20	1,802.20	26,737.00
2922 Refacciones y accesorios menores de equipamiento y equipo de oficina.	40,230.00	40,230.00	41,825.80	38,646.20	0.00	0.00	1,918.16	1,918.16	36,728.04
2923 Refacciones y accesorios menores de mobiliario y equipo de oficina.	40,230.00	40,230.00	41,825.80	38,646.20	0.00	0.00	1,918.16	1,918.16	36,728.04
2940 Refacciones y accesorios menores de equipo de computo y telecomunicaciones.	112,908.00	135,178.00	124,197.14	123,888.86	8,000.00	0.00	23,280.86	31,280.86	92,608.00
2941 Refacciones y accesorios menores de equipo de computo y telecomunicaciones.	112,908.00	135,178.00	124,197.14	123,888.86	8,000.00	0.00	23,280.86	31,280.86	92,608.00
2950 Refacciones y accesorios menores de equipo e instrumental musical.	130,922.00	130,922.00	130,922.00	130,922.00	0.00	0.00	0.00	0.00	130,922.00
2951 Refacciones y accesorios menores de equipo e instrumental musical.	130,922.00	130,922.00	130,922.00	130,922.00	0.00	0.00	0.00	0.00	130,922.00
2952 Refacciones y accesorios menores para equipo de transporte.	712,738.00	713,590.90	747,630.45	718,298.35	3,155.20	0.00	14,070.50	17,225.70	161,072.65
2953 Refacciones y accesorios menores para equipo de transporte.	712,738.00	713,590.90	747,630.45	718,298.35	3,155.20	0.00	14,070.50	17,225.70	161,072.65
2971 Articulos para la extincion de incendios.	69,217.00	69,217.00	69,217.00	69,217.00	20,000.00	0.00	0.00	20,000.00	69,217.00
2972 Articulos para la extincion de incendios.	69,217.00	69,217.00	69,217.00	69,217.00	20,000.00	0.00	0.00	20,000.00	69,217.00
2980 Refacciones y accesorios menores de maquinaria y otros equipos.	0.00	0.00	0.00	0.00	0.00	0.00	0.00	0.00	0.00
2981 Refacciones y accesorios menores de maquinaria y otros equipos.	0.00	0.00	0.00	0.00	0.00	0.00	0.00	0.00	0.00
2991 Medidores de agua.	33,310.00	33,310.00	49,965.00	16,655.00	0.00	0.00	0.00	0.00	16,655.00
2992 Medidores de agua.	33,310.00	33,310.00	49,965.00	16,655.00	0.00	0.00	0.00	0.00	16,655.00
3000 SERVICIOS GENERALES.	41,455,895.00	42,473,263.19	42,473,263.19	41,455,895.00	5,224,728.26	692,080.13	994,228.78	4,130.00	5,911,107.17
3100 SERVICIOS BASICOS.	2,758,049.00	2,803,035.39	2,782,474.66	2,778,609.72	4,413.57	97,509.41	398,218.13	329,940.11	34,544,747.83
3110 Energia electrica.	1,275,252.00	1,320,338.39	1,289,428.67	1,306,061.72	0.00	0.00	232,379.00	329,888.41	2,280,669.92
3111 Servicio de energia electrica.	1,275,252.00	1,320,338.39	1,289,428.67	1,306,061.72	0.00	0.00	232,379.00	329,888.41	2,280,669.92
3130 Agua.	81,622.00	81,622.00	81,622.00	81,622.00	0.00	0.00	0.00	0.00	81,622.00
3131 Servicio de agua.	81,622.00	81,622.00	81,622.00	81,622.00	0.00	0.00	0.00	0.00	81,622.00
3140 Telefono tradicional.	1,022,214.00	1,022,214.00	1,022,214.00	1,022,214.00	0.00	0.00	0.00	0.00	1,022,214.00
3141 Servicio de telefono convencional.	1,022,214.00	1,022,214.00	1,022,214.00	1,022,214.00	0.00	0.00	0.00	0.00	1,022,214.00
3160 Servicios de telecomunicaciones y satelites.	297,415.00	297,415.00	307,601.91	287,228.09	12,193.79	0.00	33,557.41	45,746.20	241,481.89
3161 Servicios de radiodifusion y telecomunicacion.	297,415.00	297,415.00	307,601.91	287,228.09	12,193.79	0.00	33,557.41	45,746.20	241,481.89
3170 Servicios de acceso a Internet, redes y procesamiento de informacion.	54,725.00	54,725.00	54,725.00	54,725.00	21,918.78	0.00	1,158.84	23,077.62	31,647.38
3171 Servicios de acceso a Internet.	54,725.00	54,725.00	54,725.00	54,725.00	21,918.78	0.00	1,158.84	23,077.62	31,647.38
3180 Servicios postales y telegraficos.	26,821.00	26,821.00	26,821.00	26,548.92	0.00	0.00	2,208.92	2,208.92	14,550.00
3181 Servicio postal y telegrafico.	26,821.00	26,821.00	26,821.00	26,548.92	0.00	0.00	2,208.92	2,208.92	14,550.00
3000 SERVICIOS DE ARRENDAMIENTO.	2,855,809.00	2,855,809.00	2,855,809.00	2,855,809.00	0.00	0.00	0.00	0.00	2,855,809.00



CENTRO DE CONTROL DE CONFIANZA DEL ESTADO DE MEXICO

CCCEM

AVANCE PRESUPUESTAL DE EGRESOS DEL 01 DE ENERO DE 2017 AL 31 DE MARZO DE 2017

PARTIDO CONCEPTO	AFORADO	AMPLIACION	REDUCCION	MODIFICADO	COMPROMETIDO	DEVENGADO	PAGADO	EJERCIDO	POR EJERCER
3270 Arrendamiento de activos intangibles.	2,855,809.00	2,855,809.00	2,855,809.00	2,855,809.00	0.00	0.00	0.00	0.00	2,855,809.00
3271 Arrendamiento de activos intangibles	2,855,809.00	2,855,809.00	2,855,809.00	2,855,809.00	0.00	0.00	0.00	0.00	2,855,809.00
3300 SERVICIOS PROFESIONALES, CIENTIFICOS, TECNICOS Y OTROS:	6,446,430.00	6,446,430.00	6,446,430.00	6,446,430.00	0.00	0.00	0.00	0.00	6,446,430.00
3310 Servicios legales, de contabilidad, auditoria y relacionados.	109,665.00	109,665.00	109,665.00	109,665.00	0.00	0.00	0.00	0.00	109,665.00
3311 Asesorias asociadas a convenios o acuerdos.	109,665.00	109,665.00	109,665.00	109,665.00	0.00	0.00	0.00	0.00	109,665.00
3330 Servicios de consultoria administrativa, procesos, tecnica y en i	1,384,320.00	1,384,320.00	1,384,320.00	1,384,320.00	0.00	0.00	0.00	0.00	1,384,320.00
3331 Servicios informaticos.	1,384,320.00	1,384,320.00	1,384,320.00	1,384,320.00	0.00	0.00	0.00	0.00	1,384,320.00
3340 Servicios de capacitación.	111,870.00	111,870.00	111,870.00	111,870.00	0.00	0.00	0.00	0.00	111,870.00
3341 Capacitación.	111,870.00	111,870.00	111,870.00	111,870.00	0.00	0.00	0.00	0.00	111,870.00
3360 Servicios de apoyo administrativo, traducción, fotocopiado e i	1,554,659.00	1,554,659.00	1,554,659.00	1,554,659.00	0.00	0.00	0.00	0.00	1,554,659.00
3361 Servicios de apoyo administrativo y fotocopiado.	1,436,398.00	1,436,398.00	1,436,398.00	1,436,398.00	0.00	0.00	0.00	0.00	1,436,398.00
3362 Inversiones de documentos oficiales para la prestación de ser	108,261.00	108,261.00	108,261.00	108,261.00	0.00	0.00	0.00	0.00	108,261.00
3363 Servicios de impresión de documentos oficiales.	108,261.00	108,261.00	108,261.00	108,261.00	0.00	0.00	0.00	0.00	108,261.00
3380 Servicios de vigilancia.	3,285,916.00	3,285,916.00	3,285,916.00	3,285,916.00	0.00	0.00	0.00	0.00	3,285,916.00
3381 Servicios de vigilancia.	3,285,916.00	3,285,916.00	3,285,916.00	3,285,916.00	0.00	0.00	0.00	0.00	3,285,916.00
3390 Servicios profesionales, científicos y técnicos integrales.	8,000.00	8,000.00	8,000.00	8,000.00	0.00	0.00	0.00	0.00	8,000.00
3391 Servicios profesionales.	8,000.00	8,000.00	8,000.00	8,000.00	0.00	0.00	0.00	0.00	8,000.00
3400 SERVICIOS FINANCIEROS, BANCARIOS Y COMERCIALES.	1,341,070.00	1,341,070.00	1,341,070.00	1,341,070.00	0.00	0.00	0.00	0.00	1,341,070.00
3410 Servicios financieros y bancarios.	10,490.00	10,490.00	10,490.00	10,490.00	0.00	0.00	0.00	0.00	10,490.00
3411 Servicios bancarios y financieros.	10,490.00	10,490.00	10,490.00	10,490.00	0.00	0.00	0.00	0.00	10,490.00
3450 Seguro de bienes patrimoniales.	1,330,580.00	1,330,580.00	1,330,580.00	1,330,580.00	0.00	0.00	0.00	0.00	1,330,580.00
3451 Seguros y fianzas.	1,330,580.00	1,330,580.00	1,330,580.00	1,330,580.00	0.00	0.00	0.00	0.00	1,330,580.00
3500 SERVICIOS DE INSTALACION, REPARACION, MANTENIMIENTO.	9,177,985.00	9,177,985.00	9,177,985.00	9,177,985.00	0.00	0.00	0.00	0.00	9,177,985.00
3510 Conservación y mantenimiento menor de inmuebles.	500,321.00	500,321.00	500,321.00	500,321.00	0.00	0.00	0.00	0.00	500,321.00
3511 Reparación y mantenimiento de inmuebles.	392,277.00	392,277.00	392,277.00	392,277.00	0.00	0.00	0.00	0.00	392,277.00
3512 Adaptación de locales, almacenes, bodegas y edificios.	231,044.00	231,044.00	231,044.00	231,044.00	0.00	0.00	0.00	0.00	231,044.00
3520 Instalación, reparación y mantenimiento de mobiliario y equi	12,984.00	12,984.00	12,984.00	12,984.00	0.00	0.00	0.00	0.00	12,984.00
3521 Reparación, mantenimiento e instalación de mobiliario y equi	12,984.00	12,984.00	12,984.00	12,984.00	0.00	0.00	0.00	0.00	12,984.00
3530 Instalación, reparación y mantenimiento de equipo de cómputo	5,315,650.00	5,315,650.00	5,315,650.00	5,315,650.00	0.00	0.00	0.00	0.00	5,315,650.00
3531 Reparación, instalación y mantenimiento de bienes informatic	5,315,650.00	5,315,650.00	5,315,650.00	5,315,650.00	0.00	0.00	0.00	0.00	5,315,650.00
3532 Reparación y mantenimiento para equipo y redes de tele y lac	0.00	0.00	0.00	0.00	0.00	0.00	0.00	0.00	0.00
3540 Instalación, reparación y mantenimiento de equipo e instrum	3,352.00	3,352.00	3,352.00	3,352.00	0.00	0.00	0.00	0.00	3,352.00



CENTRO DE CONTROL DE CONFIANZA DEL ESTADO DE MEXICO
CCCEM

AVANCE PRESUPUESTAL DE EGRESOS DEL 01 DE ENERO DE 2017 AL 31 DE MARZO DE 2017

PARTID. CONCEPTO	APROBADO	AMPLIACION	REDUCCION	MODIFICADO	COMPROMETIDO	DEVENGADO	PAGADO	EJERCIDO	POR EJERCER
3541 Reparación, instalación y mantenimiento de equipo médico y c	3,352.00	72,742.00	3,352.00	72,742.00	69,390.00	0.00	0.00	69,390.00	3,352.00
3550 Reparación y mantenimiento de equipo de transporte.	1,130,660.00	1,191,258.76	1,324,414.69	997,504.07	9,709.20	0.00	42,468.26	52,177.46	945,326.61
3551 Reparación y mantenimiento de vehículos terrestres, a reos y	1,130,660.00	1,191,258.76	1,324,414.69	997,504.07	9,709.20	0.00	42,468.26	52,177.46	945,326.61
3570 Instalación, reparación y mantenimiento de maquinaria, otros	344,998.00	383,802.00	344,998.00	383,802.00	165,880.00	0.00	0.00	165,880.00	217,922.00
3571 Reparación, instalación y mantenimiento de maquinaria, equi	344,998.00	383,802.00	344,998.00	383,802.00	165,880.00	0.00	0.00	165,880.00	217,922.00
3580 Servicios de limpieza y manejo de desechos.	1,541,136.00	1,542,021.58	1,541,136.00	1,542,021.58	366,086.82	0.00	0.00	366,086.82	1,175,934.76
3581 Servicios de lavandería, limpieza e higiene.	1,541,136.00	1,542,021.58	1,541,136.00	1,542,021.58	366,086.82	0.00	0.00	366,086.82	1,175,934.76
3590 Servicios de jardinería y fumigación	64,884.00	64,884.00	68,301.24	61,466.76	3,375.00	1,740.00	3,770.00	8,885.00	52,581.76
3591 Servicios de fumigación.	64,884.00	64,884.00	68,301.24	61,466.76	3,375.00	1,740.00	3,770.00	8,885.00	52,581.76
3600 SERVICIOS DE COMUNICACION SOCIAL Y PUBLICIDAD.	42,720.00	46,775.00	44,420.00	45,075.00	0.00	0.00	2,105.00	2,105.00	42,970.00
3610 Difusión por radio, televisión y otros medios de mensajes sobr	42,720.00	46,775.00	44,420.00	45,075.00	0.00	0.00	2,105.00	2,105.00	42,970.00
3612 Publicaciones oficiales y de información en general para difusi	42,720.00	46,775.00	44,420.00	45,075.00	0.00	0.00	2,105.00	2,105.00	42,970.00
3700 SERVICIOS DE TRASLADO Y VIATICOS.	473,489.00	473,489.00	474,030.00	472,948.00	1,805.00	0.00	113,997.99	115,802.99	357,145.01
3720 Pasajes terrestres.	2,164.00	2,164.00	2,705.00	1,623.00	0.00	0.00	0.00	0.00	1,623.00
3721 Gastos de traslado por vía terrestre.	2,164.00	2,164.00	2,705.00	1,623.00	0.00	0.00	0.00	0.00	1,623.00
3790 Otros servicios de traslado y hospedaje.	471,325.00	471,325.00	471,325.00	471,325.00	1,805.00	0.00	113,997.99	115,802.99	355,522.01
3791 Otros servicios de traslado y hospedaje.	471,325.00	471,325.00	471,325.00	471,325.00	1,805.00	0.00	113,997.99	115,802.99	355,522.01
3800 SERVICIOS OFICIALES	46,938.00	46,938.00	46,938.00	46,938.00	0.00	0.00	0.00	0.00	46,938.00
3830 Congresos y convenciones.	46,938.00	46,938.00	46,938.00	46,938.00	0.00	0.00	0.00	0.00	46,938.00
3831 Congresos y convenciones.	46,938.00	46,938.00	46,938.00	46,938.00	0.00	0.00	0.00	0.00	46,938.00
3900 OTROS SERVICIOS GENERALES.	18,313,365.00	18,328,440.57	18,339,405.75	18,302,399.82	3,871,032.81	0.00	60,819.04	3,931,851.85	14,370,547.97
3920 Impuestos y derechos.	194,135.00	209,210.57	194,135.00	209,210.57	3,712.00	0.00	22,179.57	25,891.57	183,319.00
3922 Otros impuestos y derechos.	194,135.00	209,210.57	194,135.00	209,210.57	3,712.00	0.00	22,179.57	25,891.57	183,319.00
3960 Otros gastos por responsabilidades.	28,120.00	28,120.00	30,932.00	25,308.00	0.00	0.00	0.00	0.00	25,308.00
3961 Otros gastos por responsabilidades.	28,120.00	28,120.00	30,932.00	25,308.00	0.00	0.00	0.00	0.00	25,308.00
3980 Impuesto sobre nóminas y otros que se deriven de una relació	3,907,783.00	3,907,783.00	3,907,783.00	3,907,783.00	376,062.00	0.00	0.00	376,062.00	3,531,721.00
3982 Impuesto sobre erogaciones por remuneraciones al trabajo pe	3,907,783.00	3,907,783.00	3,907,783.00	3,907,783.00	376,062.00	0.00	0.00	376,062.00	3,531,721.00
3990 Otros servicios generales.	14,183,327.00	14,183,327.00	14,206,555.75	14,160,098.25	3,491,258.81	0.00	38,639.47	3,529,898.28	10,630,199.97
3991 Cuotas y suscripciones.	5,299.00	5,299.00	5,299.00	5,299.00	0.00	0.00	0.00	0.00	5,299.00
3992 Gastos de servicios menores.	460,722.00	460,722.00	483,950.75	437,493.25	53,366.81	0.00	38,639.47	92,006.28	345,486.97
3993 Estudios y an lisis clínicos.	13,717,306.00	13,717,306.00	13,717,306.00	13,717,306.00	3,437,892.00	0.00	0.00	3,437,892.00	10,279,414.00
5000 BIENES MUEBLES, INMUEBLES E INTANGIBLES	7,000,000.00	7,000,000.00	7,000,000.00	7,000,000.00	0.00	0.00	0.00	0.00	7,000,000.00



CENTRO DE CONTROL DE CONFIANZA DEL ESTADO DE MEXICO
CCCEM

AVANCE PRESUPUESTAL DE EGRESOS DEL 01 DE ENERO DE 2017 AL 31 DE MARZO DE 2017

PARTIDO CONCEPTO	APROBADO	AMPLIACION	REDUCCION	MODIFICADO	COMPROMETIDO	DEVENGADO	PAGADO	EJERCIDO	POR EJERCER
5100 MOBILIARIO Y EQUIPO DE ADMINISTRACION	258,941.00	258,941.00	258,941.00	258,941.00	0.00	0.00	0.00	0.00	258,941.00
5110 Muebles de oficina y estanteria	109,385.00	109,385.00	109,385.00	109,385.00	0.00	0.00	0.00	0.00	109,385.00
5111 Muebles y enseres	109,385.00	109,385.00	109,385.00	109,385.00	0.00	0.00	0.00	0.00	109,385.00
5150 Equipo de cómputo y de tecnología de la Información	91,756.00	91,756.00	91,756.00	91,756.00	0.00	0.00	0.00	0.00	91,756.00
5151 Bienes informáticos	91,756.00	91,756.00	91,756.00	91,756.00	0.00	0.00	0.00	0.00	91,756.00
5190 Otros mobiliarios y equipos de administración	57,800.00	57,800.00	57,800.00	57,800.00	0.00	0.00	0.00	0.00	57,800.00
5191 Otros bienes muebles	57,800.00	57,800.00	57,800.00	57,800.00	0.00	0.00	0.00	0.00	57,800.00
5300 EQUIPO E INSTRUMENTAL MEDICO Y DE LABORATORIO	1,264,908.00	1,264,908.00	1,264,908.00	1,264,908.00	0.00	0.00	0.00	0.00	1,264,908.00
5320 Instrumental médico y de laboratorio	1,264,908.00	1,264,908.00	1,264,908.00	1,264,908.00	0.00	0.00	0.00	0.00	1,264,908.00
5321 Instrumental médico y de laboratorio	1,264,908.00	1,264,908.00	1,264,908.00	1,264,908.00	0.00	0.00	0.00	0.00	1,264,908.00
5400 VEHÍCULOS Y EQUIPO DE TRANSPORTE	3,280,696.00	3,280,696.00	3,280,696.00	3,280,696.00	0.00	0.00	0.00	0.00	3,280,696.00
5410 Vehículos y equipo terrestre	3,280,696.00	3,280,696.00	3,280,696.00	3,280,696.00	0.00	0.00	0.00	0.00	3,280,696.00
5411 Vehículos y equipo de transporte terrestre	3,280,696.00	3,280,696.00	3,280,696.00	3,280,696.00	0.00	0.00	0.00	0.00	3,280,696.00
5600 MAQUINARIA, OTROS EQUIPOS Y HERRAMIENTAS	1,129,455.00	1,129,455.00	1,129,455.00	1,129,455.00	0.00	0.00	0.00	0.00	1,129,455.00
5640 Sistemas de aire acondicionado, calefacción y de refrigeración	1,129,455.00	1,129,455.00	1,129,455.00	1,129,455.00	0.00	0.00	0.00	0.00	1,129,455.00
5641 Sistemas de aire acondicionado, calefacción y de refrigeración	1,129,455.00	1,129,455.00	1,129,455.00	1,129,455.00	0.00	0.00	0.00	0.00	1,129,455.00
5900 ACTIVOS INTANGIBLES	1,066,000.00	1,066,000.00	1,066,000.00	1,066,000.00	0.00	0.00	0.00	0.00	1,066,000.00
5910 Software	1,066,000.00	1,066,000.00	1,066,000.00	1,066,000.00	0.00	0.00	0.00	0.00	1,066,000.00
5911 Software	1,066,000.00	1,066,000.00	1,066,000.00	1,066,000.00	0.00	0.00	0.00	0.00	1,066,000.00
TOTALES	216,651,840.00	218,144,280.43	218,122,650.43	216,673,470.00	5,715,275.42	4,961,130.22	20,441,256.91	30,717,662.53	185,955,807.45

R. 630 -

Bajo protesta de decir verdad declaramos que los Estados Financieros y sus notas son razonables, correctos y responsabilidad del emisor.

ELABORÓ
[Firma]

L.C. DENY TONANZIN BATALLAR MENDOZA
JEFA DEL DEPARTAMENTO DE CONTABILIDAD Y CONTROL PRESUPUESTAL

REVISÓ
[Firma]

L.A. MARTHA BEATRIZ SANCHEZ RICARDO
DIRECTORA DE ADMINISTRACIÓN Y FINANZAS

AUTORIZÓ
[Firma]

LIC. MIROSLAVA ESTEVEZ IBARRA
DIRECTORA GENERAL



ESTADO DE AVANCE PRESUPUESTAL DE EGRESOS DEL 1 DE ENERO DE 2017 AL 31 DE MARZO DE 2017

CENTRO DE CONTROL DE CONFIANZA DEL ESTADO DE MEXICO

Proyecto: 010701010108 Evaluación y certificación para el control de confianza de los elementos de seguridad

PART. CONCEPTO	APROBADO	AMPLIACION	REDUCCION	MODIFICADO	COMPROMETIDO	DEVENGADO	PAGADO	TOTAL EJERCIDO	POR EJERCER
1000 SERVICIOS PERSONALES	153,533,631.00	153,753,542.97	153,753,542.97	153,533,631.00	0.00	3,810,704.53	18,976,846.22	22,787,550.75	130,746,080.25
1100 REMUNERACIONES AL PERSONAL DE CARÁCTER PERM	22,512,723.00	22,559,286.69	22,655,224.05	22,416,785.64	0.00	0.00	4,488,714.93	4,488,714.93	17,928,070.71
1130 Sueldos base al personal permanente	22,512,723.00	22,559,286.69	22,655,224.05	22,416,785.64	0.00	0.00	4,488,714.93	4,488,714.93	17,928,070.71
1131 Sueldo base.	22,512,723.00	22,559,286.69	22,655,224.05	22,416,785.64	0.00	0.00	4,488,714.93	4,488,714.93	17,928,070.71
1200 REMUNERACIONES AL PERSONAL DE CARÁCTER TRAN	75,822,564.00	75,822,564.00	75,853,411.23	75,791,716.77	0.00	0.00	11,580,025.58	11,580,025.58	64,211,691.19
1220 Sueldos base al personal eventual.	75,822,564.00	75,822,564.00	75,853,411.23	75,791,716.77	0.00	0.00	11,580,025.58	11,580,025.58	64,211,691.19
1222 Sueldos y salarios compactados al personal eventual.	75,822,564.00	75,822,564.00	75,853,411.23	75,791,716.77	0.00	0.00	11,580,025.58	11,580,025.58	64,211,691.19
1300 REMUNERACIONES ADICIONALES Y ESPECIALES.	30,296,916.00	30,446,354.28	30,343,479.69	30,399,790.59	0.00	31,859.65	2,449,586.85	2,481,446.50	27,918,344.09
1310 Primas por años de servicio efectivos prestados.	151,260.00	151,260.00	151,260.00	151,260.00	0.00	0.00	21,560.00	21,560.00	129,700.00
1311 Prima por años de servicio.	151,260.00	151,260.00	151,260.00	151,260.00	0.00	0.00	21,560.00	21,560.00	129,700.00
1320 Primas de vacaciones, dominical y gratificación de fin c	17,716,381.00	17,772,691.90	17,716,381.00	17,772,691.90	0.00	29,653.08	24,424.04	54,077.12	17,718,614.78
1321 Prima vacacional.	1,542,813.00	1,548,993.15	1,542,813.00	1,548,993.15	0.00	2,548.12	2,097.38	4,645.50	1,544,347.65
1322 Aguinaldo	3,702,752.00	3,713,928.14	3,702,752.00	3,713,928.14	0.00	6,134.37	5,041.77	11,176.14	3,702,752.00
1323 Aguinaldo de eventuales.	12,470,816.00	12,501,663.23	12,470,816.00	12,501,663.23	0.00	17,595.87	13,251.36	30,847.23	12,470,816.00
1324 Vacaciones no disfrutadas por finiquito.	0.00	8,107.38	0.00	8,107.38	0.00	3,374.72	4,033.53	7,408.25	699.13
1340 Compensaciones.	12,429,275.00	12,522,402.38	12,475,838.69	12,475,838.69	0.00	2,206.57	2,403,602.81	2,405,809.38	10,070,029.31
1344 Compensación por retribución.	2,612,192.00	2,612,192.00	2,612,192.00	2,612,192.00	0.00	0.00	473,017.34	473,017.34	2,139,174.66
1345 Gratificación.	5,680,010.00	5,773,137.38	5,726,573.69	5,726,573.69	0.00	0.00	1,363,453.20	1,363,453.20	4,363,120.49
1346 Gratificación por convenio.	3,929,803.00	3,929,803.00	3,929,803.00	3,929,803.00	0.00	2,206.57	567,132.27	569,338.84	3,360,464.16
1347 Gratificación por productividad.	207,270.00	207,270.00	207,270.00	207,270.00	0.00	0.00	0.00	0.00	207,270.00
1400 SEGURIDAD SOCIAL.	22,574,874.00	22,574,874.00	22,574,874.00	22,574,874.00	0.00	3,778,844.88	0.00	3,778,844.88	18,796,029.12
1410 Aportaciones de seguridad social.	22,451,528.00	22,451,528.00	22,451,528.00	22,451,528.00	0.00	3,778,844.88	0.00	3,778,844.88	18,672,683.12
1412 Cuotas de servicio de salud.	10,538,643.00	10,538,643.00	10,538,643.00	10,538,643.00	0.00	1,776,867.56	0.00	1,776,867.56	8,761,775.44
1413 Cuotas al sistema solidario de reparto.	7,819,672.00	7,819,672.00	7,819,672.00	7,819,672.00	0.00	1,318,430.81	0.00	1,318,430.81	6,501,241.19
1414 Cuotas del sistema de capitalización individual.	1,949,655.00	1,949,655.00	1,949,655.00	1,949,655.00	0.00	320,538.18	0.00	320,538.18	1,629,116.82
1415 Aportaciones para financiar los gastos generales de ad	922,128.00	922,128.00	922,128.00	922,128.00	0.00	155,475.98	0.00	155,475.98	766,652.02
1416 Riesgo de trabajo.	1,221,430.00	1,221,430.00	1,221,430.00	1,221,430.00	0.00	207,532.35	0.00	207,532.35	1,013,897.65
1440 Aportaciones para seguros.	123,346.00	123,346.00	123,346.00	123,346.00	0.00	0.00	0.00	0.00	123,346.00
1441 Seguros y fianzas.	123,346.00	123,346.00	123,346.00	123,346.00	0.00	0.00	0.00	0.00	123,346.00
1500 OTRAS PRESTACIONES SOCIALES Y ECONÓMICAS.	2,326,554.00	2,350,464.00	2,326,554.00	2,350,464.00	0.00	0.00	458,518.86	458,518.86	1,891,945.14
1510 Cuotas para el fondo de ahorro y fondo de trabajo.	1,361,517.00	1,361,517.00	1,361,517.00	1,361,517.00	0.00	0.00	265,423.24	265,423.24	1,096,093.76
1511 Cuotas para fondo de retiro.	344,171.00	344,171.00	344,171.00	344,171.00	0.00	0.00	63,953.39	63,953.39	280,217.61



ESTADO DE AVANCE PRESUPUESTAL DE EGRESOS DEL 1 DE ENERO DE 2017 AL 31 DE MARZO DE 2017
CENTRO DE CONTROL DE CONFIANZA DEL ESTADO DE MEXICO

Proyecto: 0107010108 Evaluación y certificación para el control de confianza de los elementos de seguridad

PART. CONCEPTO	APROBADO	AMPLIACION	REDUCCION	MODIFICADO	COMPROMETIDO	DEVENGADO	PAGADO	TOTAL EJERCIDO	POR EJERCER
1512 Seguro de separación individualizado.	1,017,346.00	1,017,346.00	1,017,346.00	1,017,346.00	0.00	0.00	201,469.85	201,469.85	815,876.15
1590 Otras prestaciones sociales y económicas.	965,037.00	988,947.00	965,037.00	988,947.00	0.00	0.00	193,095.62	193,095.62	795,851.38
1593 Viáticos.	12,189.00	36,099.00	12,189.00	36,099.00	0.00	0.00	24,926.00	24,926.00	11,173.00
1595 Despensa.	952,848.00	952,848.00	952,848.00	952,848.00	0.00	0.00	168,169.62	168,169.62	784,678.38
2000 MATERIALES Y SUMINISTROS	13,140,052.00	13,348,376.72	13,326,746.72	13,161,682.00	488,108.16	0.00	234,706.27	722,814.43	12,438,867.57
2100 MATERIALES DE ADMINISTRACIÓN, EMISIÓN DE DOCU	2,103,010.00	2,135,576.99	2,139,450.97	2,099,136.02	227,675.96	0.00	20,067.06	247,743.02	1,851,393.00
2110 Materiales, útiles y equipos menores de oficina.	1,347,576.00	1,347,576.00	1,352,298.97	1,342,853.03	105,108.97	0.00	19,320.06	124,429.03	1,218,424.00
2111 Materiales y útiles de oficina.	1,217,685.00	1,217,685.00	1,217,685.00	1,217,685.00	97,036.94	0.00	15,891.06	112,928.00	1,104,757.00
2112 Enseres de oficina.	129,891.00	129,891.00	134,613.97	125,168.03	8,072.03	0.00	3,429.00	11,501.03	113,667.00
2140 Materiales útiles y equipos menores de tecnologías de	327,802.00	332,802.00	327,802.00	332,802.00	5,000.00	0.00	0.00	5,000.00	327,802.00
2141 Materiales y útiles para el procesamiento en equipos y	327,802.00	332,802.00	327,802.00	332,802.00	5,000.00	0.00	0.00	5,000.00	327,802.00
2150 Material impreso e información digital.	12,007.00	12,007.00	12,007.00	12,007.00	0.00	0.00	105.00	105.00	11,902.00
2151 Material de información.	12,007.00	12,007.00	12,007.00	12,007.00	0.00	0.00	105.00	105.00	11,902.00
2160 Material de limpieza	348,028.00	348,028.00	357,250.00	338,806.00	90,000.00	0.00	642.00	90,642.00	248,164.00
2161 Material y enseres de limpieza.	348,028.00	348,028.00	357,250.00	338,806.00	90,000.00	0.00	642.00	90,642.00	248,164.00
2170 Materiales y útiles de enseñanza.	39,477.00	39,477.00	45,750.00	33,204.00	0.00	0.00	0.00	0.00	33,204.00
2171 Material didáctico.	39,477.00	39,477.00	45,750.00	33,204.00	0.00	0.00	0.00	0.00	33,204.00
2180 Materiales para el registro e identificación de bienes y	28,120.00	55,686.99	44,343.00	39,463.99	27,566.99	0.00	0.00	27,566.99	11,897.00
2181 Material para identificación y registro.	28,120.00	55,686.99	44,343.00	39,463.99	27,566.99	0.00	0.00	27,566.99	11,897.00
2200 ALIMENTOS Y UTENSILIOS.	6,300.00	6,300.00	6,300.00	6,300.00	0.00	0.00	1,782.04	1,782.04	4,517.96
2230 Utensilios para el servicio de alimentación.	6,300.00	6,300.00	6,300.00	6,300.00	0.00	0.00	1,782.04	1,782.04	4,517.96
2231 Utensilios para el servicio de alimentación.	6,300.00	6,300.00	6,300.00	6,300.00	0.00	0.00	1,782.04	1,782.04	4,517.96
2400 MATERIALES Y ARTICULOS DE CONSTRUCCION Y DE RE	427,310.00	484,800.00	465,749.36	446,360.64	48,308.00	0.00	35,752.89	84,060.89	362,299.75
2410 Productos minerales no metálicos.	2,919.00	14,999.00	2,919.00	14,999.00	0.00	0.00	11,800.00	11,800.00	3,199.00
2411 Productos minerales no metálicos.	2,919.00	14,999.00	2,919.00	14,999.00	0.00	0.00	11,800.00	11,800.00	3,199.00
2420 Cemento y productos de concreto.	10,059.00	31,689.00	10,059.00	31,689.00	0.00	0.00	0.00	0.00	31,689.00
2421 Cemento y productos de concreto.	10,059.00	31,689.00	10,059.00	31,689.00	0.00	0.00	0.00	0.00	31,689.00
2450 Vidrio y productos de vidrio.	10,275.00	22,523.00	10,831.00	21,967.00	11,136.00	0.00	556.00	11,692.00	10,275.00
2451 Vidrio y productos de vidrio.	10,275.00	22,523.00	10,831.00	21,967.00	11,136.00	0.00	556.00	11,692.00	10,275.00
2460 Material eléctrico y electrónico.	218,138.00	218,802.00	245,979.60	190,960.40	28,000.00	0.00	7,549.40	35,549.40	155,411.00
2461 Material eléctrico y electrónico.	218,138.00	218,802.00	245,979.60	190,960.40	28,000.00	0.00	7,549.40	35,549.40	155,411.00
2470 Artículos metálicos para la construcción.	12,762.00	12,762.00	12,762.00	12,762.00	0.00	0.00	135.30	135.30	12,626.70



ESTADO DE AVANCE PRESUPUESTAL DE EGRESOS DEL 1 DE ENERO DE 2017 AL 31 DE MARZO DE 2017
CENTRO DE CONFIANZA DEL ESTADO DE MEXICO

Proyecto: 010701010108 Evaluación y certificación para el control de confianza de los elementos de seguridad

PART. CONCEPTO	APROBADO	AMPLIACION	REDUCCION	MODIFICADO	COMPROMETIDO	DEVENGADO	PAGADO	TOTAL EJERCIDO	POR EJERCER
2471 Artículos metálicos para la construcción.	12,762.00	12,762.00	12,762.00	12,762.00	0.00	0.00	135.30	135.30	12,626.70
2480 Materiales complementarios.	91,928.00	95,466.00	101,861.76	85,532.24	2,172.00	0.00	9,926.24	12,098.24	73,434.00
2481 Materiales complementarios.	34,392.00	34,392.00	44,325.76	24,458.24	0.00	0.00	2,828.24	2,828.24	21,630.00
2482 Material de señalización.	34,608.00	38,146.00	34,608.00	38,146.00	0.00	0.00	3,538.00	3,538.00	34,608.00
2483 árboles y plantas de ornato.	22,928.00	22,928.00	22,928.00	22,928.00	2,172.00	0.00	3,560.00	5,732.00	17,196.00
2490 Otros materiales y artículos de construcción y reparaci	81,229.00	88,559.00	81,337.00	88,451.00	7,000.00	0.00	5,785.95	12,785.95	75,665.05
2491 Materiales de construcción.	12,979.00	20,309.00	13,087.00	20,201.00	7,000.00	0.00	1,145.95	8,145.95	12,055.05
2492 Estructuras y manufacturas para todo tipo de construc	68,250.00	68,250.00	68,250.00	68,250.00	0.00	0.00	4,640.00	4,640.00	63,610.00
2500 PRODUCTOS QUIMICOS, FARMACEUTICOS Y DE LABORI	8,445,958.00	8,446,269.57	8,453,482.00	8,438,745.57	18,800.00	0.00	551.57	19,351.57	8,419,394.00
2510 Productos químicos b sicos.	288,435.00	288,435.00	288,435.00	288,435.00	18,800.00	0.00	0.00	18,800.00	269,635.00
2511 Sustancias químicas.	288,435.00	288,435.00	288,435.00	288,435.00	18,800.00	0.00	0.00	18,800.00	269,635.00
2520 Fertilizantes, pesticidas y otros agroquímicos.	0.00	311.57	0.00	311.57	0.00	0.00	311.57	311.57	0.00
2521 Plaguicidas, abonos y fertilizantes.	0.00	311.57	0.00	311.57	0.00	0.00	311.57	311.57	0.00
2540 Materiales, accesorios y suministros m, dicos.	8,130,920.00	8,130,920.00	8,130,920.00	8,130,920.00	0.00	0.00	0.00	0.00	8,130,920.00
2541 Materiales, accesorios y suministros m, dicos.	8,130,920.00	8,130,920.00	8,130,920.00	8,130,920.00	0.00	0.00	0.00	0.00	8,130,920.00
2560 Fibras sint, ticas, hules, pl, sticos y derivados.	26,603.00	26,603.00	34,127.00	19,079.00	0.00	0.00	240.00	240.00	18,839.00
2561 Fibras sint, ticas, hules, pl, sticos y derivados.	26,603.00	26,603.00	34,127.00	19,079.00	0.00	0.00	240.00	240.00	18,839.00
2600 COMBUSTIBLES, LUBRICANTES Y ADITIVOS.	1,008,000.00	1,008,000.00	1,008,000.00	1,008,000.00	80,951.00	0.00	130,126.83	211,077.83	796,922.17
2610 Combustibles, lubricantes y aditivos.	1,008,000.00	1,008,000.00	1,008,000.00	1,008,000.00	80,951.00	0.00	130,126.83	211,077.83	796,922.17
2611 Combustibles, lubricantes y aditivos.	1,008,000.00	1,008,000.00	1,008,000.00	1,008,000.00	80,951.00	0.00	130,126.83	211,077.83	796,922.17
2700 VESTUARIO, BLANCOS, PRENDAS DE PROTECCION Y AI	376,418.00	376,572.96	395,652.00	357,338.96	1,000.00	0.00	672.96	1,672.96	355,666.00
2710 Vestuario y uniformes.	332,074.00	332,074.00	332,074.00	332,074.00	0.00	0.00	0.00	0.00	332,074.00
2711 Vestuario y uniformes.	332,074.00	332,074.00	332,074.00	332,074.00	0.00	0.00	0.00	0.00	332,074.00
2720 Prendas de seguridad y protección personal.	21,630.00	21,630.00	31,130.00	12,130.00	1,000.00	0.00	0.00	1,000.00	11,130.00
2721 Prendas de seguridad y protección personal.	21,630.00	21,630.00	31,130.00	12,130.00	1,000.00	0.00	0.00	1,000.00	11,130.00
2740 Productos textiles.	11,897.00	12,051.96	18,386.00	5,562.96	0.00	0.00	672.96	672.96	4,890.00
2741 Productos textiles.	11,897.00	12,051.96	18,386.00	5,562.96	0.00	0.00	672.96	672.96	4,890.00
2750 Blancos y otros productos textiles, excepto prendas de	10,817.00	10,817.00	14,062.00	7,572.00	0.00	0.00	0.00	0.00	7,572.00
2751 Blancos y otros productos textiles.	10,817.00	10,817.00	14,062.00	7,572.00	0.00	0.00	0.00	0.00	7,572.00
2900 HERRAMIENTAS, REPARACIONES Y ACCESORIOS MENOR	773,056.00	890,857.20	858,112.39	805,800.81	111,373.20	0.00	45,752.92	157,126.12	648,674.69
2910 Herramientas menores.	31,500.00	31,500.00	35,022.00	27,978.00	5,000.00	0.00	1,978.00	6,978.00	21,000.00
2911 Reparaciones, accesorios y herramientas.	31,500.00	31,500.00	35,022.00	27,978.00	5,000.00	0.00	1,978.00	6,978.00	21,000.00



ESTADO DE AVANCE PRESUPUESTAL DE EGRESOS DEL 1 DE ENERO DE 2017 AL 31 DE MARZO DE 2017
CENTRO DE CONTROL DE CONFIANZA DEL ESTADO DE MEXICO

Proyecto: 0107010108 Evaluación y certificación para el control de confianza de los elementos de seguridad

PART. CONCEPTO	APROBADO	AMPLIACION	REDUCCION	MODIFICADO	COMPROMETIDO	DEVENGADO	PAGADO	TOTAL EJERCIDO	POR EJERCER
2920 Refacciones y accesorios menores de edificios.	38,196.00	38,509.20	48,171.00	28,534.20	0.00	0.00	1,802.20	1,802.20	26,732.00
2921 Refacciones y accesorios menores de edificios.	38,196.00	38,509.20	48,171.00	28,534.20	0.00	0.00	1,802.20	1,802.20	26,732.00
2930 Refacciones y accesorios menores de mobiliario y equi	40,236.00	40,236.00	41,825.80	38,646.20	0.00	0.00	1,918.16	1,918.16	36,728.04
2931 Refacciones y accesorios menores de mobiliario y equi	40,236.00	40,236.00	41,825.80	38,646.20	0.00	0.00	1,918.16	1,918.16	36,728.04
2940 Refacciones y accesorios menores de equipo de cómputo.	110,316.00	132,586.00	121,389.14	121,512.86	8,000.00	0.00	23,280.86	31,280.86	90,232.00
2941 Refacciones y accesorios para equipo de cómputo.	110,316.00	132,586.00	121,389.14	121,512.86	8,000.00	0.00	23,280.86	31,280.86	90,232.00
2950 Refacciones y accesorios menores de equipo e instrum	130,922.00	130,922.00	130,922.00	130,922.00	0.00	0.00	0.00	0.00	130,922.00
2951 Refacciones y accesorios menores de equipo e instrum	130,922.00	130,922.00	130,922.00	130,922.00	0.00	0.00	0.00	0.00	130,922.00
2960 Refacciones y accesorios menores para equipo de tran	206,894.00	206,894.00	241,786.45	172,001.55	3,155.20	0.00	12,643.70	15,798.90	156,202.65
2961 Refacciones y accesorios menores para equipo de tran	206,894.00	206,894.00	241,786.45	172,001.55	3,155.20	0.00	12,643.70	15,798.90	156,202.65
2970 Refacciones y accesorios menores de equipo de defen	69,217.00	89,217.00	69,217.00	89,217.00	20,000.00	0.00	0.00	20,000.00	69,217.00
2971 Artículos para la extinción de incendios.	69,217.00	89,217.00	69,217.00	89,217.00	20,000.00	0.00	0.00	20,000.00	69,217.00
2980 Refacciones y accesorios menores de maquinaria y otr	0.00	75,218.00	0.00	75,218.00	75,218.00	0.00	0.00	75,218.00	0.00
2981 Refacciones y accesorios menores de maquinaria y otr	0.00	75,218.00	0.00	75,218.00	75,218.00	0.00	0.00	75,218.00	0.00
2990 Refacciones y accesorios menores otros bienes muebl	145,775.00	145,775.00	169,779.00	121,771.00	0.00	0.00	4,130.00	4,130.00	117,641.00
2991 Medidores de agua.	33,310.00	33,310.00	49,965.00	16,655.00	0.00	0.00	0.00	0.00	16,655.00
2992 Otros enseres.	112,465.00	112,465.00	119,814.00	105,116.00	0.00	0.00	4,130.00	4,130.00	100,986.00
3000 SERVICIOS GENERALES	41,013,652.00	42,029,675.61	42,029,675.61	41,013,652.00	5,210,534.73	685,473.24	984,654.86	6,880,662.83	34,132,989.17
3100 SERVICIOS BÁSICOS.	2,574,937.00	2,619,923.39	2,599,362.66	2,595,497.73	33,093.47	96,399.72	393,775.98	523,269.17	2,072,228.56
3110 Energía eléctrica.	1,184,400.00	1,229,386.39	1,198,576.67	1,215,209.72	0.00	96,399.72	230,510.00	326,909.72	888,300.00
3111 Servicio de energía eléctrica.	1,184,400.00	1,229,386.39	1,198,576.67	1,215,209.72	0.00	96,399.72	230,510.00	326,909.72	888,300.00
3130 Agua.	74,840.00	74,840.00	74,840.00	74,840.00	0.00	0.00	0.00	0.00	74,840.00
3131 Servicio de agua.	74,840.00	74,840.00	74,840.00	74,840.00	0.00	0.00	0.00	0.00	74,840.00
3140 Telefonía tradicional.	945,000.00	945,000.00	945,000.00	945,000.00	0.00	0.00	127,585.27	127,585.27	817,414.73
3141 Servicio de telefonía convencional.	945,000.00	945,000.00	945,000.00	945,000.00	0.00	0.00	127,585.27	127,585.27	817,414.73
3160 Servicios de telecomunicaciones y satélites.	289,800.00	289,800.00	299,986.91	279,613.09	11,715.69	0.00	32,312.95	44,028.64	235,584.45
3161 Servicios de radiolocalización y telecomunicación.	289,800.00	289,800.00	299,986.91	279,613.09	11,715.69	0.00	32,312.95	44,028.64	235,584.45
3170 Servicios de acceso de Internet, redes y procesamiento.	54,076.00	54,076.00	54,076.00	54,076.00	21,377.78	0.00	1,158.84	22,536.62	31,539.38
3171 Servicios de acceso a Internet.	54,076.00	54,076.00	54,076.00	54,076.00	21,377.78	0.00	1,158.84	22,536.62	31,539.38
3180 Servicios postales y telegráficos.	26,821.00	26,821.00	26,883.08	26,758.92	0.00	0.00	2,208.92	2,208.92	24,550.00
3181 Servicio postal y telegráfico.	26,821.00	26,821.00	26,883.08	26,758.92	0.00	0.00	2,208.92	2,208.92	24,550.00
3200 SERVICIOS DE ARRENDAMIENTO.	2,855,809.00	2,855,809.00	2,855,809.00	2,855,809.00	0.00	0.00	0.00	0.00	2,855,809.00



ESTADO DE AVANCE PRESUPUESTAL DE EGRESOS DEL 1 DE ENERO DE 2017 AL 31 DE MARZO DE 2017
CENTRO DE CONTROL DE CONFIANZA DEL ESTADO DE MEXICO

Proyecto: 0107010108 Evaluación y certificación para el control de confianza de los elementos de seguridad

PART. CONCEPTO	APROBADO	AMPLIACION	REDUCCION	MODIFICADO	COMPROMETIDO	DEVENGADO	PAGADO	TOTAL EJERCIDO	POR EJERCER
3270 Arrendamiento de activos intangibles.	2,855,809.00	2,855,809.00	2,855,809.00	2,855,809.00	0.00	0.00	0.00	0.00	2,855,809.00
3271 Arrendamiento de activos intangibles.	2,855,809.00	2,855,809.00	2,855,809.00	2,855,809.00	0.00	0.00	0.00	0.00	2,855,809.00
3300 SERVICIOS PROFESIONALES, CIENTIFICOS, TCNICOS Y	6,324,750.00	6,603,176.22	6,384,189.76	6,543,736.46	606,262.86	587,365.89	6,355.40	1,199,984.15	5,343,752.31
3310 Servicios legales, de contabilidad, auditoria y relaciona	109,665.00	109,665.00	110,206.00	109,124.00	0.00	0.00	0.00	0.00	109,124.00
3311 Asesorias asociadas a convenios o acuerdos.	109,665.00	109,665.00	110,206.00	109,124.00	0.00	0.00	0.00	0.00	109,124.00
3330 Servicios de consultoría administrativa, procesos, t,cni	1,384,320.00	1,384,320.00	1,384,320.00	1,384,320.00	0.00	0.00	0.00	0.00	1,384,320.00
3331 Servicios inform ticos.	1,384,320.00	1,384,320.00	1,384,320.00	1,384,320.00	0.00	0.00	0.00	0.00	1,384,320.00
3340 Servicios de capacitación.	110,250.00	110,250.00	110,250.00	110,250.00	19,024.00	0.00	0.00	19,024.00	91,226.00
3341 Capacitación.	110,250.00	110,250.00	110,250.00	110,250.00	19,024.00	0.00	0.00	19,024.00	91,226.00
3360 Servicios de apoyo administrativo, traducción, fotocop	1,522,211.00	1,792,637.22	1,581,109.76	1,733,738.46	579,238.86	0.00	6,355.40	585,594.26	1,148,144.20
3361 Servicios de apoyo administrativo y fotocopiado.	1,405,950.00	1,620,795.22	1,464,848.76	1,561,896.46	522,915.46	0.00	741.00	523,656.46	1,038,240.00
3362 Impresiones de documentos oficiales para la prestació	105,446.00	161,027.00	105,446.00	161,027.00	56,323.40	0.00	5,614.40	61,937.80	99,089.20
3363 Servicios de impresión de documentos oficiales.	10,815.00	10,815.00	10,815.00	10,815.00	0.00	0.00	0.00	0.00	10,815.00
3380 Servicios de vigilancia.	3,198,304.00	3,198,304.00	3,198,304.00	3,198,304.00	0.00	587,365.89	0.00	587,365.89	2,610,938.11
3381 Servicios de vigilancia.	3,198,304.00	3,198,304.00	3,198,304.00	3,198,304.00	0.00	587,365.89	0.00	587,365.89	2,610,938.11
3390 Servicios profesionales, científicos y t,cnicos integrales	0.00	8,000.00	0.00	8,000.00	8,000.00	0.00	0.00	8,000.00	0.00
3391 Servicios profesionales.	0.00	8,000.00	0.00	8,000.00	8,000.00	0.00	0.00	8,000.00	0.00
3400 SERVICIOS FINANCIEROS, BANCARIOS Y COMERCIALES	1,308,290.00	1,308,290.00	1,308,399.00	1,308,181.00	0.00	0.00	123.10	123.10	1,308,057.90
3410 Servicios financieros y bancarios.	10,490.00	10,490.00	10,599.00	10,381.00	0.00	0.00	123.10	123.10	10,257.90
3411 Servicios bancarios y financieros.	10,490.00	10,490.00	10,599.00	10,381.00	0.00	0.00	123.10	123.10	10,257.90
3450 Seguro de bienes patrimoniales.	1,297,800.00	1,297,800.00	1,297,800.00	1,297,800.00	0.00	0.00	0.00	0.00	1,297,800.00
3451 Seguros y fianzas.	1,297,800.00	1,297,800.00	1,297,800.00	1,297,800.00	0.00	0.00	0.00	0.00	1,297,800.00
3500 SERVICIOS DE INSTALACION, REPARACION, MANTENIV	9,129,294.00	9,803,273.43	10,093,061.44	8,899,505.99	704,545.59	1,707.63	408,809.18	1,115,062.40	7,784,443.59
3510 Conservación y mantenimiento menor de inmuebles.	553,366.00	951,542.67	655,573.34	849,335.33	95,000.00	0.00	237,801.86	332,801.86	516,533.47
3511 Reparación y mantenimiento de inmuebles.	322,322.00	506,322.00	376,922.00	451,722.00	0.00	0.00	237,801.86	237,801.86	213,920.14
3512 Adaptación de locales, almacenes, bodegas y edificios.	231,044.00	445,220.67	278,651.34	397,613.33	95,000.00	0.00	0.00	95,000.00	302,613.33
3520 Instalación, reparación y mantenimiento de mobiliario	12,984.00	12,984.00	14,066.00	11,902.00	0.00	0.00	0.00	0.00	11,902.00
3521 Reparación, mantenimiento e instalación de mobiliari	12,984.00	12,984.00	14,066.00	11,902.00	0.00	0.00	0.00	0.00	11,902.00
3530 Instalación, reparación y mantenimiento de equipo de	5,515,650.00	5,622,660.00	6,120,340.75	5,017,969.25	0.00	0.00	128,470.00	128,470.00	4,889,499.25
3531 Reparación, instalación y mantenimiento de bienes inf	5,515,650.00	5,515,650.00	6,120,340.75	4,910,959.25	0.00	0.00	21,460.00	21,460.00	4,889,499.25
3532 Reparación y mantenimiento para equipo y redes de t	0.00	107,010.00	0.00	107,010.00	0.00	0.00	107,010.00	107,010.00	0.00
3540 Instalación, reparación y mantenimiento de equipo e i	3,352.00	72,742.00	3,352.00	72,742.00	69,390.00	0.00	0.00	69,390.00	3,352.00



ESTADO DE AVANCE PRESUPUESTAL DE EGRESOS DEL 1 DE ENERO DE 2017 AL 31 DE MARZO DE 2017
CENTRO DE CONTROL DE CONFIANZA DEL ESTADO DE MEXICO

Proyecto: 0107010108 Evaluación y certificación para el control de confianza de los elementos de seguridad

PART. CONCEPTO	APROBADO	AMPLIACION	REDUCCION	MODIFICADO	COMPROMETIDO	DEVENGADO	PAGADO	TOTAL EJERCIDO	POR EJERCER
3541 Reparación, instalación y mantenimiento de equipo m	3,352.00	72,742.00	3,352.00	72,742.00	69,390.00	0.00	0.00	69,390.00	3,352.00
3550 Reparación y mantenimiento de equipo de transporte	1,111,740.00	1,172,338.76	1,304,110.11	979,968.65	9,709.20	0.00	38,837.46	48,546.66	931,421.99
3551 Reparación y mantenimiento de vehículos terrestres	1,111,740.00	1,172,338.76	1,304,110.11	979,968.65	9,709.20	0.00	38,837.46	48,546.66	931,421.99
3570 Instalación, reparación y mantenimiento de maquinaria	344,998.00	383,802.00	344,998.00	383,802.00	165,880.00	0.00	0.00	165,880.00	217,922.00
3571 Reparación, instalación y mantenimiento de maquinaria	344,998.00	383,802.00	344,998.00	383,802.00	165,880.00	0.00	0.00	165,880.00	217,922.00
3580 Servicios de limpieza y manejo de desechos.	1,524,912.00	1,524,912.00	1,524,912.00	1,524,912.00	361,191.39	0.00	0.00	361,191.39	1,163,720.61
3581 Servicios de lavandería, limpieza e higiene	1,524,912.00	1,524,912.00	1,524,912.00	1,524,912.00	361,191.39	0.00	0.00	361,191.39	1,163,720.61
3590 Servicios de jardinería y fumigación.	62,292.00	62,292.00	65,709.24	58,874.76	3,375.00	1,707.63	3,699.86	8,782.49	50,092.27
3591 Servicios de fumigación.	62,292.00	62,292.00	65,709.24	58,874.76	3,375.00	1,707.63	3,699.86	8,782.49	50,092.27
3600 SERVICIOS DE COMUNICACION SOCIAL Y PUBLICIDAD.	42,504.00	46,559.00	44,204.00	44,859.00	0.00	0.00	2,105.00	2,105.00	42,754.00
3610 Difusión por radio, televisión y otros medios de mensa	42,504.00	46,559.00	44,204.00	44,859.00	0.00	0.00	2,105.00	2,105.00	42,754.00
3612 Publicaciones oficiales y de información en general pa	42,504.00	46,559.00	44,204.00	44,859.00	0.00	0.00	2,105.00	2,105.00	42,754.00
3700 SERVICIOS DE TRASLADO Y VIATICOS.	463,969.00	463,969.00	464,510.00	463,428.00	85.00	0.00	113,338.99	113,423.99	350,004.01
3720 Pasajes terrestres.	2,164.00	2,164.00	2,705.00	1,623.00	0.00	0.00	0.00	0.00	1,623.00
3721 Gastos de traslado por vía terrestre.	2,164.00	2,164.00	2,705.00	1,623.00	0.00	0.00	0.00	0.00	1,623.00
3790 Otros servicios de traslado y hospedaje.	461,805.00	461,805.00	461,805.00	461,805.00	85.00	0.00	113,338.99	113,423.99	348,381.01
3791 Otros servicios de traslado y hospedaje.	461,805.00	461,805.00	461,805.00	461,805.00	85.00	0.00	113,338.99	113,423.99	348,381.01
3800 SERVICIOS OFICIALES.	46,938.00	46,938.00	46,938.00	46,938.00	0.00	0.00	0.00	0.00	46,938.00
3830 Congresos y convenciones.	46,938.00	46,938.00	46,938.00	46,938.00	0.00	0.00	0.00	0.00	46,938.00
3831 Congresos y convenciones.	46,938.00	46,938.00	46,938.00	46,938.00	0.00	0.00	0.00	0.00	46,938.00
3900 OTROS SERVICIOS GENERALES.	18,267,161.00	18,281,737.57	18,293,201.75	18,255,696.82	3,866,547.81	0.00	60,147.21	3,926,695.02	14,329,001.80
3920 Impuestos y derechos.	189,268.00	203,844.57	189,268.00	203,844.57	3,712.00	0.00	21,680.57	25,392.57	178,452.00
3922 Otros impuestos y derechos.	189,268.00	203,844.57	189,268.00	203,844.57	3,712.00	0.00	21,680.57	25,392.57	178,452.00
3960 Otros gastos por responsabilidades.	28,120.00	28,120.00	30,932.00	25,308.00	0.00	0.00	0.00	0.00	25,308.00
3961 Otros gastos por responsabilidades.	28,120.00	28,120.00	30,932.00	25,308.00	0.00	0.00	0.00	0.00	25,308.00
3980 Impuesto sobre nóminas y otros que se derivan de un	3,872,938.00	3,872,938.00	3,872,938.00	3,872,938.00	371,577.00	0.00	0.00	371,577.00	3,501,361.00
3982 Impuesto sobre erogaciones por remuneraciones al tr	3,872,938.00	3,872,938.00	3,872,938.00	3,872,938.00	371,577.00	0.00	0.00	371,577.00	3,501,361.00
3990 Otros servicios generales.	14,176,835.00	14,176,835.00	14,200,063.75	14,153,606.25	3,491,258.81	0.00	38,466.64	3,529,725.45	10,623,880.80
3991 Cuotas y suscripciones.	5,299.00	5,299.00	5,299.00	5,299.00	0.00	0.00	0.00	0.00	5,299.00
3992 Gastos de servicios menores.	454,230.00	454,230.00	477,458.75	431,001.25	53,366.81	0.00	38,466.64	91,833.45	339,167.80
3993 Estudios y an lisis clínicos.	13,717,306.00	13,717,306.00	13,717,306.00	13,717,306.00	3,437,892.00	0.00	0.00	3,437,892.00	10,279,414.00
5000 BIENES MUEBLES, INMUEBLES E INTANGIBLES	7,000,000.00	7,000,000.00	7,000,000.00	7,000,000.00	0.00	0.00	0.00	0.00	7,000,000.00



ESTADO DE AVANCE PRESUPUESTAL DE EGRESOS DEL 1 DE ENERO DE 2017 AL 31 DE MARZO DE 2017
CENTRO DE CONTROL DE CONFIANZA DEL ESTADO DE MEXICO

Proyecto: 010701010108 Evaluación y certificación para el control de confianza de los elementos de seguridad

PART. CONCEPTO	APROBADO	AMPLIACION	REDUCCION	MODIFICADO	COMPROMETIDO	DEVENGADO	PAGADO	TOTAL EJERCIDO	POR EJERCER
5100 MOBILIARIO Y EQUIPO DE ADMINISTRACIÓN.	258,941.00	258,941.00	258,941.00	258,941.00	0.00	0.00	0.00	0.00	258,941.00
5110 Muebles de oficina y estantería.	109,385.00	109,385.00	109,385.00	109,385.00	0.00	0.00	0.00	0.00	109,385.00
5111 Muebles y enseres.	109,385.00	109,385.00	109,385.00	109,385.00	0.00	0.00	0.00	0.00	109,385.00
5150 Equipo de cómputo y de tecnología de la información.	91,756.00	91,756.00	91,756.00	91,756.00	0.00	0.00	0.00	0.00	91,756.00
5151 Bienes informáticos.	91,756.00	91,756.00	91,756.00	91,756.00	0.00	0.00	0.00	0.00	91,756.00
5190 Otros mobiliarios y equipos de administración.	57,800.00	57,800.00	57,800.00	57,800.00	0.00	0.00	0.00	0.00	57,800.00
5191 Otros bienes muebles.	57,800.00	57,800.00	57,800.00	57,800.00	0.00	0.00	0.00	0.00	57,800.00
5300 EQUIPO E INSTRUMENTAL MEDICO Y DE LABORATORIO	1,264,908.00	1,264,908.00	1,264,908.00	1,264,908.00	0.00	0.00	0.00	0.00	1,264,908.00
5320 Instrumental médico y de laboratorio.	1,264,908.00	1,264,908.00	1,264,908.00	1,264,908.00	0.00	0.00	0.00	0.00	1,264,908.00
5321 Instrumental médico y de laboratorio.	1,264,908.00	1,264,908.00	1,264,908.00	1,264,908.00	0.00	0.00	0.00	0.00	1,264,908.00
5400 VEHÍCULOS Y EQUIPO DE TRANSPORTE.	3,280,696.00	3,280,696.00	3,280,696.00	3,280,696.00	0.00	0.00	0.00	0.00	3,280,696.00
5410 Vehículos y equipo terrestre.	3,280,696.00	3,280,696.00	3,280,696.00	3,280,696.00	0.00	0.00	0.00	0.00	3,280,696.00
5411 Vehículos y equipo de transporte terrestre.	3,280,696.00	3,280,696.00	3,280,696.00	3,280,696.00	0.00	0.00	0.00	0.00	3,280,696.00
5800 MAQUINARIA, OTROS EQUIPOS Y HERRAMIENTAS.	1,129,455.00	1,129,455.00	1,129,455.00	1,129,455.00	0.00	0.00	0.00	0.00	1,129,455.00
5840 Sistemas de aire acondicionado, calefacción y de refrigeración.	1,129,455.00	1,129,455.00	1,129,455.00	1,129,455.00	0.00	0.00	0.00	0.00	1,129,455.00
5841 Sistemas de aire acondicionado, calefacción y de refrigeración.	1,129,455.00	1,129,455.00	1,129,455.00	1,129,455.00	0.00	0.00	0.00	0.00	1,129,455.00
5900 ACTIVOS INTANGIBLES.	1,066,000.00	1,066,000.00	1,066,000.00	1,066,000.00	0.00	0.00	0.00	0.00	1,066,000.00
5910 Software	1,066,000.00	1,066,000.00	1,066,000.00	1,066,000.00	0.00	0.00	0.00	0.00	1,066,000.00
5911 Software	1,066,000.00	1,066,000.00	1,066,000.00	1,066,000.00	0.00	0.00	0.00	0.00	1,066,000.00
TOTALES	214,687,335.00	216,131,595.30	216,109,965.30	214,708,965.00	5,698,642.89	4,496,177.77	20,196,207.35	30,391,028.01	184,317,936.99

Bajo protesta de decir verdad declaramos que los Estados Financieros y sus notas son razonables, correctos y responsabilidad del emisor.

ELABORO

L.C. DENY TONANZIN BATALLAR MENDOZA
JEFA DEL DEPARTAMENTO DE CONTABILIDAD Y CONTROL PRESUPUESTAL

REVISÓ

L.A. MARTHA BEATRIZ SANCHEZ RICARDO
DIRECTORA DE ADMINISTRACIÓN Y FINANZAS

AUTORIZÓ

LIC. MIROSLAVA ESTROPEZ BARRERA
DIRECTORA GENERAL



ESTADO DE AVANCE PRESUPUESTAL DE EGRESOS DEL 1 DE ENERO DE 2017 AL 31 DE MARZO DE 2017

CENTRO DE CONTROL DE CONFIANZA DEL ESTADO DE MEXICO

Proyecto: 010304010101 Fiscalización, control y evaluación interna de la gestión pública

PART. CONCEPTO	APROBADO	AMPLIACION	REDUCCION	MODIFICADO	COMPROMETIDO	DEVENGADO	PAGADO	TOTAL EJERCIDO	POR EJERCER
1000 SERVICIOS PERSONALES	1,466,893.00	1,512,520.55	1,512,520.55	1,466,893.00	0.00	58,345.56	228,359.64	286,705.20	1,180,187.80
1100 REMUNERACIONES AL PERSONAL DE CARÁCTER PERM	591,746.00	595,620.02	620,718.64	566,647.38	0.00	0.00	116,099.10	116,099.10	450,548.28
1130 Sueldos base al personal permanente.	591,746.00	595,620.02	620,718.64	566,647.38	0.00	0.00	116,099.10	116,099.10	450,548.28
1131 Sueldo base.	591,746.00	595,620.02	620,718.64	566,647.38	0.00	0.00	116,099.10	116,099.10	450,548.28
1200 REMUNERACIONES AL PERSONAL DE CARÁCTER TRANS	157,374.00	183,133.00	157,374.00	183,133.00	0.00	0.00	63,852.25	63,852.25	119,280.75
1220 Sueldos base al personal eventual.	157,374.00	183,133.00	157,374.00	183,133.00	0.00	0.00	63,852.25	63,852.25	119,280.75
1222 Sueldos y salarios compactados al personal eventual.	157,374.00	183,133.00	157,374.00	183,133.00	0.00	0.00	63,852.25	63,852.25	119,280.75
1300 REMUNERACIONES ADICIONALES Y ESPECIALES.	442,990.00	442,990.00	455,125.43	430,854.57	0.00	0.00	42,202.07	42,202.07	388,652.50
1310 Primas por años de servicio efectivos prestados.	3,084.00	3,084.00	3,084.00	3,084.00	0.00	0.00	735.00	735.00	2,349.00
1311 Prima por años de servicio.	3,084.00	3,084.00	3,084.00	3,084.00	0.00	0.00	735.00	735.00	2,349.00
1320 Primas de vacaciones, dominical y gratificación de fin c	163,764.00	163,764.00	163,764.00	163,764.00	0.00	0.00	0.00	0.00	163,764.00
1321 Prima vacacional.	40,554.00	40,554.00	40,554.00	40,554.00	0.00	0.00	0.00	0.00	40,554.00
1322 Aguinaldo.	97,327.00	97,327.00	97,327.00	97,327.00	0.00	0.00	0.00	0.00	97,327.00
1323 Aguinaldo de eventuales.	25,883.00	25,883.00	25,883.00	25,883.00	0.00	0.00	0.00	0.00	25,883.00
1340 Compensaciones.	276,142.00	276,142.00	288,277.43	264,006.57	0.00	0.00	41,467.07	41,467.07	222,539.50
1344 Compensación por retabulación.	62,237.00	62,237.00	65,807.50	58,666.50	0.00	0.00	10,201.50	10,201.50	48,465.00
1345 Gratificación.	98,435.00	98,435.00	102,273.10	94,596.90	0.00	0.00	16,385.40	16,385.40	78,211.50
1346 Gratificación por convenio.	108,854.00	108,854.00	113,580.83	104,127.17	0.00	0.00	14,880.17	14,880.17	89,247.00
1347 Gratificación por productividad.	6,616.00	6,616.00	6,616.00	6,616.00	0.00	0.00	0.00	0.00	6,616.00
1400 SEGURIDAD SOCIAL.	201,971.00	217,965.53	206,490.48	213,446.05	0.00	58,345.56	0.00	58,345.56	155,100.49
1410 Aportaciones de seguridad social.	198,685.00	214,679.53	203,204.48	210,160.05	0.00	58,345.56	0.00	58,345.56	151,814.49
1412 Cuotas de servicio de salud.	93,262.00	93,262.00	93,650.32	92,873.68	0.00	21,604.47	0.00	21,604.47	71,269.21
1413 Cuotas al sistema solidario de reparto.	69,205.00	69,205.00	69,462.14	68,947.86	0.00	16,030.42	0.00	16,030.42	52,917.44
1414 Cuotas del sistema de capitalización individual.	17,252.00	17,252.00	17,252.00	17,252.00	0.00	3,996.81	0.00	3,996.81	13,255.19
1415 Aportaciones para financiar los gastos generales de ad	8,156.00	8,156.00	8,156.00	8,156.00	0.00	1,890.35	0.00	1,890.35	6,265.65
1416 Riesgo de trabajo.	10,810.00	26,804.53	14,684.02	22,930.51	0.00	14,823.51	0.00	14,823.51	8,107.00
1440 Aportaciones para seguros.	3,286.00	3,286.00	3,286.00	3,286.00	0.00	0.00	0.00	0.00	3,286.00
1441 Seguros y fianzas.	3,286.00	3,286.00	3,286.00	3,286.00	0.00	0.00	0.00	0.00	3,286.00
1500 OTRAS PRESTACIONES SOCIALES Y ECONÒMICAS.	72,812.00	72,812.00	72,812.00	72,812.00	0.00	0.00	6,206.22	6,206.22	66,605.78
1510 Cuotas para el fondo de ahorro y fondo de trabajo.	34,298.00	34,298.00	34,298.00	34,298.00	0.00	0.00	1,379.22	1,379.22	32,918.78
1511 Cuotas para fondo de retiro.	8,204.00	8,204.00	8,204.00	8,204.00	0.00	0.00	1,379.22	1,379.22	6,824.78
1512 Seguro de separación individualizado.	26,094.00	26,094.00	26,094.00	26,094.00	0.00	0.00	0.00	0.00	26,094.00



ESTADO DE AVANCE PRESUPUESTAL DE EGRESOS DEL 1 DE ENERO DE 2017 AL 31 DE MARZO DE 2017
CENTRO DE CONTROL DE CONFIANZA DEL ESTADO DE MÉXICO

Proyecto: 010304010101 Fiscalización, control y evaluación interna de la gestión pública

PART. CONCEPTO	APROBADO	AMPLIACION	REDUCCION	MODIFICADO	COMPROMETIDO	DEVENGADO	PAGADO	TOTAL EJERCIDO	POR EJERCER
1590 Otras prestaciones sociales y económicas.	38,514.00	38,514.00	38,514.00	38,514.00	0.00	0.00	4,827.00	4,827.00	33,687.00
1593 Viáticos.	8,100.00	8,100.00	8,100.00	8,100.00	0.00	0.00	0.00	0.00	8,100.00
1595 Despensa.	30,414.00	30,414.00	30,414.00	30,414.00	0.00	0.00	4,827.00	4,827.00	25,587.00
2000 MATERIALES Y SUMINISTROS	55,409.00	56,577.00	56,577.00	55,409.00	2,369.00	0.00	7,116.00	9,485.00	45,924.00
2100 MATERIALES DE ADMINISTRACIÓN, EMISIÓN DE DOCUMENTOS	13,519.00	13,519.00	13,897.00	13,141.00	0.00	0.00	0.00	0.00	13,141.00
2110 Materiales, útiles y equipos menores de oficina.	11,897.00	11,897.00	11,897.00	11,897.00	0.00	0.00	0.00	0.00	11,897.00
2111 Materiales y útiles de oficina.	11,357.00	11,357.00	11,357.00	11,357.00	0.00	0.00	0.00	0.00	11,357.00
2112 Enseres de oficina.	540.00	540.00	540.00	540.00	0.00	0.00	0.00	0.00	540.00
2160 Material de limpieza.	1,622.00	1,622.00	2,000.00	1,244.00	0.00	0.00	0.00	0.00	1,244.00
2161 Material y enseres de limpieza.	1,622.00	1,622.00	2,000.00	1,244.00	0.00	0.00	0.00	0.00	1,244.00
2400 MATERIALES Y ARTICULOS DE CONSTRUCCION Y DE REPARACION	2,487.00	2,487.00	2,802.00	2,172.00	0.00	0.00	0.00	0.00	2,172.00
2460 Material eléctrico y electrónico.	2,163.00	2,163.00	2,478.00	1,848.00	0.00	0.00	0.00	0.00	1,848.00
2461 Material eléctrico y electrónico.	2,163.00	2,163.00	2,478.00	1,848.00	0.00	0.00	0.00	0.00	1,848.00
2480 Materiales complementarios.	324.00	324.00	324.00	324.00	0.00	0.00	0.00	0.00	324.00
2483 árboles y plantas de ornato.	324.00	324.00	324.00	324.00	0.00	0.00	0.00	0.00	324.00
2600 COMBUSTIBLES, LUBRICANTES Y ADITIVOS.	29,844.00	30,559.20	29,844.00	30,559.20	2,369.00	0.00	5,689.20	8,058.20	22,501.00
2610 Combustibles, lubricantes y aditivos.	29,844.00	30,559.20	29,844.00	30,559.20	2,369.00	0.00	5,689.20	8,058.20	22,501.00
2611 Combustibles, lubricantes y aditivos.	29,844.00	30,559.20	29,844.00	30,559.20	2,369.00	0.00	5,689.20	8,058.20	22,501.00
2900 HERRAMIENTAS, REFACCIONES Y ACCESORIOS MENOR	9,559.00	10,011.80	10,034.00	9,536.80	0.00	0.00	1,426.80	1,426.80	8,110.00
2940 Refacciones y accesorios menores de equipo de cómputo.	2,592.00	2,592.00	2,808.00	2,376.00	0.00	0.00	0.00	0.00	2,376.00
2941 Refacciones y accesorios para equipo de cómputo.	2,592.00	2,592.00	2,808.00	2,376.00	0.00	0.00	0.00	0.00	2,376.00
2960 Refacciones y accesorios menores para equipo de transporte.	5,844.00	6,296.80	5,844.00	6,296.80	0.00	0.00	1,426.80	1,426.80	4,870.00
2961 Refacciones y accesorios menores para equipo de transporte.	5,844.00	6,296.80	5,844.00	6,296.80	0.00	0.00	1,426.80	1,426.80	4,870.00
2990 Refacciones y accesorios menores otros bienes muebles.	1,123.00	1,123.00	1,382.00	864.00	0.00	0.00	0.00	0.00	864.00
2992 Otros enseres.	1,123.00	1,123.00	1,382.00	864.00	0.00	0.00	0.00	0.00	864.00
3000 SERVICIOS GENERALES.	442,203.00	443,587.58	443,587.58	442,203.00	14,263.53	6,606.89	9,573.92	30,444.34	411,758.66
3100 SERVICIOS BÁSICOS.	183,112.00	183,112.00	183,112.00	183,112.00	1,019.10	1,109.69	4,542.15	6,670.94	176,441.06
3110 Energía eléctrica.	90,852.00	90,852.00	90,852.00	90,852.00	0.00	1,109.69	1,869.00	2,978.69	87,873.31
3111 Servicio de energía eléctrica.	90,852.00	90,852.00	90,852.00	90,852.00	0.00	1,109.69	1,869.00	2,978.69	87,873.31
3130 Agua.	6,782.00	6,782.00	6,782.00	6,782.00	0.00	0.00	0.00	0.00	6,782.00
3131 Servicio de agua.	6,782.00	6,782.00	6,782.00	6,782.00	0.00	0.00	0.00	0.00	6,782.00
3140 Telefonía tradicional.	77,214.00	77,214.00	77,214.00	77,214.00	0.00	0.00	1,433.69	1,433.69	75,780.31



ESTADO DE AVANCE PRESUPUESTAL DE EGRESOS DEL 1 DE ENERO DE 2017 AL 31 DE MARZO DE 2017

CENTRO DE CONTROL DE CONFIANZA DEL ESTADO DE MEXICO

Proyecto: 010304010101 Fiscalización, control y evaluación interna de la gestión pública

PART. CONCEPTO	APROBADO	AMPLIACION	REDUCCION	MODIFICADO	COMPROMETIDO	DEVENGADO	PAGADO	TOTAL EJERCIDO	POR EJERCER
3141 Servicio de telefonía convencional.	77,214.00	77,214.00	77,214.00	77,214.00	0.00	0.00	1,433.69	1,433.69	75,780.31
3160 Servicios de telecomunicaciones y sat.lites.	7,615.00	7,615.00	7,615.00	7,615.00	478.10	0.00	1,239.46	1,717.56	5,897.44
3161 Servicios de radiolocalización y telecomunicación.	7,615.00	7,615.00	7,615.00	7,615.00	478.10	0.00	1,239.46	1,717.56	5,897.44
3170 Servicios de acceso de Internet, redes y procesamie	649.00	649.00	649.00	649.00	541.00	0.00	0.00	541.00	108.00
3171 Servicios de acceso a Internet.	649.00	649.00	649.00	649.00	541.00	0.00	0.00	541.00	108.00
3300 SERVICIOS PROFESIONALES, CIENTÍFICOS, TÉCNICOS Y	121,680.00	121,680.00	121,680.00	121,680.00	2,144.00	5,464.83	0.00	7,608.83	114,071.17
3340 Servicios de capacitación.	1,620.00	1,620.00	1,620.00	1,620.00	0.00	0.00	0.00	0.00	1,620.00
3341 Capacitación.	1,620.00	1,620.00	1,620.00	1,620.00	0.00	0.00	0.00	0.00	1,620.00
3360 Servicios de apoyo administrativo, traducción, fotocop	32,448.00	32,448.00	32,448.00	32,448.00	2,144.00	0.00	0.00	2,144.00	30,304.00
3361 Servicios de apoyo administrativo y fotocopiado.	32,448.00	32,448.00	32,448.00	32,448.00	2,144.00	0.00	0.00	2,144.00	30,304.00
3380 Servicios de vigilancia.	87,612.00	87,612.00	87,612.00	87,612.00	0.00	5,464.83	0.00	5,464.83	82,147.17
3381 Servicios de vigilancia.	87,612.00	87,612.00	87,612.00	87,612.00	0.00	5,464.83	0.00	5,464.83	82,147.17
3400 SERVICIOS FINANCIEROS, BANCARIOS Y COMERCIALES	32,780.00	32,780.00	32,780.00	32,780.00	0.00	0.00	0.00	0.00	32,780.00
3450 Seguro de bienes patrimoniales.	32,780.00	32,780.00	32,780.00	32,780.00	0.00	0.00	0.00	0.00	32,780.00
3451 Seguros y fianzas.	32,780.00	32,780.00	32,780.00	32,780.00	0.00	0.00	0.00	0.00	32,780.00
3500 SERVICIOS DE INSTALACION, REPARACION, MANTENIM	48,691.00	49,576.58	50,075.58	48,192.00	4,895.43	32.37	3,700.94	8,628.74	39,563.26
3510 Conservación y mantenimiento menor de inmuebles.	10,955.00	10,955.00	10,955.00	10,955.00	0.00	0.00	0.00	0.00	10,955.00
3511 Reparación y mantenimiento de inmuebles.	10,955.00	10,955.00	10,955.00	10,955.00	0.00	0.00	0.00	0.00	10,955.00
3512 Adaptación de locales, almacenes, bodegas y edificios.	0.00	0.00	0.00	0.00	0.00	0.00	0.00	0.00	0.00
3550 Reparación y mantenimiento de equipo de transporte.	18,920.00	18,920.00	20,304.58	17,535.42	0.00	0.00	3,630.80	3,630.80	13,904.62
3551 Reparación y mantenimiento de vehículos terrestres, a	18,920.00	18,920.00	20,304.58	17,535.42	0.00	0.00	3,630.80	3,630.80	13,904.62
3580 Servicios de limpieza y manejo de desechos.	16,224.00	17,109.58	16,224.00	17,109.58	4,895.43	0.00	0.00	4,895.43	12,214.15
3581 Servicios de lavandería, limpieza e higiene.	16,224.00	17,109.58	16,224.00	17,109.58	4,895.43	0.00	0.00	4,895.43	12,214.15
3590 Servicios de jardinería y fumigación.	2,592.00	2,592.00	2,592.00	2,592.00	0.00	32.37	70.14	102.51	2,489.49
3591 Servicios de fumigación.	2,592.00	2,592.00	2,592.00	2,592.00	0.00	32.37	70.14	102.51	2,489.49
3600 SERVICIOS DE COMUNICACION SOCIAL Y PUBLICIDAD.	216.00	216.00	216.00	216.00	0.00	0.00	0.00	0.00	216.00
3610 Difusión por radio, televisión y otros medios de mensa	216.00	216.00	216.00	216.00	0.00	0.00	0.00	0.00	216.00
3612 Publicaciones oficiales y de información en general pa	216.00	216.00	216.00	216.00	0.00	0.00	0.00	0.00	216.00
3700 SERVICIOS DE TRASLADO Y VIÁTICOS.	9,520.00	9,520.00	9,520.00	9,520.00	1,720.00	0.00	659.00	2,379.00	7,141.00
3790 Otros servicios de traslado y hospedaje.	9,520.00	9,520.00	9,520.00	9,520.00	1,720.00	0.00	659.00	2,379.00	7,141.00
3791 Otros servicios de traslado y hospedaje.	9,520.00	9,520.00	9,520.00	9,520.00	1,720.00	0.00	659.00	2,379.00	7,141.00
3900 OTROS SERVICIOS GENERALES.	46,204.00	46,703.00	46,204.00	46,703.00	4,485.00	0.00	671.83	5,156.83	41,546.17




ESTADO DE AVANCE PRESUPUESTAL DE EGRESOS DEL 1 DE ENERO DE 2017 AL 31 DE MARZO DE 2017
CENTRO DE CONTROL DE CONFIANZA DEL ESTADO DE MÉXICO

Proyecto: 010304010101 Fiscalización, control y evaluación interna de la gestión pública


PART. CONCEPTO	APROBADO	AMPLIACION	REDUCCION	MODIFICADO	COMPROMETIDO	DEVENGADO	PAGADO	TOTAL EJERCIDO	POR EJERCER
3920 Impuestos y derechos.	4,867.00	5,366.00	4,867.00	5,366.00	0.00	0.00	499.00	499.00	4,867.00
3922 Otros impuestos y derechos.	4,867.00	5,366.00	4,867.00	5,366.00	0.00	0.00	499.00	499.00	4,867.00
3980 Impuesto sobre nóminas y otros que se deriven de una	34,845.00	34,845.00	34,845.00	34,845.00	4,485.00	0.00	0.00	4,485.00	30,360.00
3982 Impuesto sobre erogaciones por remuneraciones al tra	34,845.00	34,845.00	34,845.00	34,845.00	4,485.00	0.00	0.00	4,485.00	30,360.00
3990 Otros servicios generales.	6,492.00	6,492.00	6,492.00	6,492.00	0.00	0.00	172.83	172.83	6,319.17
3992 Gastos de servicios menores.	6,492.00	6,492.00	6,492.00	6,492.00	0.00	0.00	172.83	172.83	6,319.17
TOTALES	1,964,505.00	2,012,685.13	2,012,685.13	1,964,505.00	16,632.53	64,952.45	245,049.56	326,634.54	1,637,870.46

Bajo protesta de decir verdad declaramos que los Estados Financieros y sus notas son razonables, correctos y responsabilidad del emisor.

ELABORO

L.C. DENY TONANZIN BATALLAR MENDOZA
JEFA DEL DEPARTAMENTO DE CONTABILIDAD Y CONTROL PRESUPUESTAL

REVISÓ

L.A. MARTHA BEATRIZ SÁNCHEZ RICARDO
DIRECTORA DE ADMINISTRACIÓN Y FINANZAS

AUTORIZÓ

LIC. MIROSLAVA ESTÉVEZ IBARRA
DIRECTORA GENERAL