

Formato 6 a) Estado Analítico del Ejercicio del Presupuesto de Egresos Detallado - LDF
(Clasificación por Objeto del Gasto)

Centro de Control de Confianza del Estado de México
Estado Analítico del Ejercicio del Presupuesto de Egresos Detallado
Clasificación por Objeto del Gasto (Capítulo y Concepto)
Del 1 de Enero al 31 de Diciembre de 2023
(Miles de Pesos)

Concepto	Egresos					Subejercicio
	Aprobado	Ampliaciones/ (Reducciones)	Modificado	Devengado	Pagado	
I. Gasto No Etiquetado (I=A+B+C+D+E+F+G+H+I)	268,536,686.0	1,428,276.8	269,964,962.8	234,609,705.6	229,238,973.9	35,356,157.2
A. Servicios Personales (A=a1+a2+a3+a4+a5+a6+a7)	152,341,003.0	0.0	152,341,003.0	140,647,079.2	140,647,079.2	11,693,923.8
a1) Remuneraciones al Personal de Carácter Permanente	65,705,744.0	-4,466,745.3	61,238,998.7	60,332,462.0	60,332,462.0	906,536.7
a2) Remuneraciones al Personal de Carácter Transitorio			0.0			0.0
a3) Remuneraciones Adicionales y Especiales	56,407,608.0	4,484,992.0	60,892,600.0	53,509,163.1	53,509,163.1	7,383,436.9
a4) Seguridad Social	23,197,313.0	-43,396.4	23,153,916.6	20,437,706.1	20,437,706.1	2,716,210.5
a5) Otras Prestaciones Sociales y Económicas	7,030,338.0	25,149.7	7,055,487.7	6,326,252.0	6,326,252.0	729,235.7
a6) Previsiones			0.0			0.0
a7) Pago de Estímulos a Servidores Públicos	0.0	0.0	0.0	41,496.0	41,496.0	-41,496.0
B. Materiales y Suministros (B=b1+b2+b3+b4+b5+b6+b7+b8+b9)	25,752,945.0	-2,287,298.4	23,465,646.6	6,774,588.1	6,774,588.1	16,691,058.5
b1) Materiales de Administración, Emisión de Documentos y Artículos Oficiales	14,839,389.0	-1,593,243.8	13,246,145.2	4,858,818.2	4,858,818.2	8,387,327.0
b2) Alimentos y Utensilios	1,697.0	-755.0	942.0	942.0	942.0	0.0
b3) Materias Primas y Materiales de Producción y Comercialización	125.0	1,261.4	1,386.4	0.0	0.0	1,386.4
b4) Materiales y Artículos de Construcción y de Reparación	647,026.0	346,459.7	993,485.7	691,824.0	691,824.0	301,661.6
b5) Productos Químicos, Farmacéuticos y de Laboratorio	3,865,260.0	-1,020,379.4	2,844,880.6	83,698.6	83,698.6	2,761,182.0
b6) Combustibles, Lubricantes y Aditivos	897,582.0	-109,400.2	788,181.8	443,919.5	443,919.5	344,662.3
b7) Vestuario, Blancos, Prendas de Protección y Artículos Deportivos	4,586,637.0	-7,939.3	4,578,697.7	4,963.2	4,963.2	4,573,734.5
b8) Materiales y Suministros Para Seguridad			0.0			0.0
b9) Herramientas, Refacciones y Accesorios Menores	914,829.0	96,698.2	1,011,527.2	690,422.5	690,422.5	321,104.6
C. Servicios Generales (C=c1+c2+c3+c4+c5+c6+c7+c8+c9)	90,442,638.0	-3,109,051.2	87,333,586.8	80,659,711.1	75,288,979.4	6,673,875.7
c1) Servicios Básicos	4,514,743.0	893,209.9	5,407,952.9	5,128,731.6	4,893,660.6	279,221.3
c2) Servicios de Arrendamiento	1,853,913.0	438,893.6	2,292,806.6	2,076,632.0	2,076,632.0	216,174.6
c3) Servicios Profesionales, Científicos, Técnicos y Otros Servicios	5,557,139.0	8,985,888.9	14,543,027.9	14,282,192.1	13,807,304.1	260,835.8
c4) Servicios Financieros, Bancarios y Comerciales	1,954,893.0	584,543.8	2,539,436.8	2,511,640.2	2,511,640.2	27,796.6
c5) Servicios de Instalación, Reparación, Mantenimiento y Conservación	11,643,386.0	15,470,258.9	27,113,644.9	26,261,257.4	25,973,853.1	852,387.4
c6) Servicios de Comunicación Social y Publicidad	31,381.0	-58.0	31,323.0	18,094.0	18,094.0	13,229.0
c7) Servicios de Traslado y Viáticos	218,288.0	148,899.4	367,187.4	360,925.8	360,925.8	6,261.6
c8) Servicios Oficiales	12,894.0	-5,945.9	6,948.1	0.0	0.0	6,948.1
c9) Otros Servicios Generales	64,656,001.0	-29,624,741.8	35,031,259.2	30,020,238.0	25,646,869.6	5,011,021.2
D. Transferencias, Asignaciones, Subsidios y Otras Ayudas (D=d1+d2+d3+d4+d5+d6+d7+d8+d9)	0.0	0.0	0.0	0.0	0.0	0.0
d1) Transferencias Internas y Asignaciones al Sector Público			0.0			0.0
d2) Transferencias al Resto del Sector Público			0.0			0.0
d3) Subsidios y Subvenciones			0.0			0.0
d4) Ayudas Sociales			0.0			0.0
d5) Pensiones y Jubilaciones			0.0			0.0
d6) Transferencias a Fideicomisos, Mandatos y Otros Análogos			0.0			0.0
d7) Transferencias a la Seguridad Social			0.0			0.0
d8) Donativos			0.0			0.0
d9) Transferencias al Exterior			0.0			0.0
E. Bienes Muebles, Inmuebles e Intangibles (E=e1+e2+e3+e4+e5+e6+e7+e8+e9)	0.0	1,694,399.0	1,694,399.0	1,398,285.7	1,398,285.7	296,113.3
e1) Mobiliario y Equipo de Administración		1,141,586.2	1,141,586.2	1,141,586.2	1,141,586.2	0.0
e2) Mobiliario y Equipo Educativo y Recreativo		552,812.9	552,812.9	256,699.6	256,699.6	296,113.3
e3) Equipo e Instrumental Médico y de Laboratorio			0.0			0.0
e4) Vehículos y Equipo de Transporte			0.0			0.0
e5) Equipo de Defensa y Seguridad			0.0			0.0
e6) Maquinaria, Otros Equipos y Herramientas			0.0			0.0
e7) Activos Biológicos			0.0			0.0
e8) Bienes Inmuebles			0.0			0.0
e9) Activos Intangibles			0.0			0.0
F. Inversión Pública (F=f1+f2+f3)	0.0	0.0	0.0	0.0	0.0	0.0
f1) Obra Pública en Bienes de Dominio Público			0.0			0.0
f2) Obra Pública en Bienes Propios			0.0			0.0
f3) Proyectos Productivos y Acciones de Fomento			0.0			0.0
G. Inversiones Financieras y Otras Provisiones (G=g1+g2+g3+g4+g5+g6+g7)	0.0	0.0	0.0	0.0	0.0	0.0
g1) Inversiones Para el Fomento de Actividades Productivas			0.0			0.0
g2) Acciones y Participaciones de Capital			0.0			0.0
g3) Compra de Títulos y Valores			0.0			0.0
g4) Concesión de Préstamos			0.0			0.0
g5) Inversiones en Fideicomisos, Mandatos y Otros Análogos			0.0			0.0
Fideicomiso de Desastres Naturales (Informativo)			0.0			0.0
g6) Otras Inversiones Financieras			0.0			0.0
g7) Provisiones para Contingencias y Otras Erogaciones Especiales			0.0			0.0
H. Participaciones y Aportaciones (H=h1+h2+h3)	0.0	0.0	0.0	0.0	0.0	0.0
h1) Participaciones			0.0			0.0
h2) Aportaciones			0.0			0.0
h3) Convenios			0.0			0.0
I. Deuda Pública (I=i1+i2+i3+i4+i5+i6+i7)	0.0	5,130,227.4	5,130,227.4	5,130,041.4	5,130,041.4	186.0
i1) Amortización de la Deuda Pública			0.0			0.0
i2) Intereses de la Deuda Pública			0.0			0.0
i3) Comisiones de la Deuda Pública			0.0			0.0
i4) Gastos de la Deuda Pública			0.0			0.0
i5) Costo por Coberturas			0.0			0.0
i6) Apoyos Financieros			0.0			0.0
i7) Adeudos de Ejercicios Fiscales Anteriores (ADEFAS)		5,130,227.4	5,130,227.4	5,130,041.4	5,130,041.4	186.0

Concepto	Egresos					Subejercicio
	Aprobado	Ampliaciones/ (Reducciones)	Modificado	Devengado	Pagado	
II. Gasto Etiquetado (II=A+B+C+D+E+F+G+H+I)	0.0	0.0	0.0	0.0	0.0	0.0
A. Servicios Personales (A=A1+A2+A3+A4+A5+A6+A7)	0.0	0.0	0.0	0.0	0.0	0.0
a1) Remuneraciones al Personal de Carácter Permanente				0.0		0.0
a2) Remuneraciones al Personal de Carácter Transitorio				0.0		0.0
a3) Remuneraciones Adicionales y Especiales				0.0		0.0
a4) Seguridad Social				0.0		0.0
a5) Otras Prestaciones Sociales y Económicas				0.0		0.0
a6) Provisiones				0.0		0.0
a7) Pago de Estímulos a Servidores Públicos				0.0		0.0
B. Materiales y Suministros (B=b1+b2+b3+b4+b5+b6+b7+b8+b9)	0.0	0.0	0.0	0.0	0.0	0.0
b1) Materiales de Administración, Emisión de Documentos y Artículos Oficiales				0.0		0.0
b2) Alimentos y Utensilios				0.0		0.0
b3) Materias Primas y Materiales de Producción y Comercialización				0.0		0.0
b4) Materiales y Artículos de Construcción y de Reparación				0.0		0.0
b5) Productos Químicos, Farmacéuticos y de Laboratorio				0.0		0.0
b6) Combustibles, Lubricantes y Aditivos				0.0		0.0
b7) Vestuario, Blancos, Prendas de Protección y Artículos Deportivos				0.0		0.0
b8) Materiales y Suministros Para Seguridad				0.0		0.0
b9) Herramientas, Refacciones y Accesorios Menores				0.0		0.0
C. Servicios Generales (C=c1+c2+c3+c4+c5+c6+c7+c8+c9)	0.0	0.0	0.0	0.0	0.0	0.0
c1) Servicios Básicos				0.0		0.0
c2) Servicios de Arrendamiento				0.0		0.0
c3) Servicios Profesionales, Científicos, Técnicos y Otros Servicios				0.0		0.0
c4) Servicios Financieros, Bancarios y Comerciales				0.0		0.0
c5) Servicios de Instalación, Reparación, Mantenimiento y Conservación				0.0		0.0
c6) Servicios de Comunicación Social y Publicidad				0.0		0.0
c7) Servicios de Traslado y Viáticos				0.0		0.0
c8) Servicios Oficiales				0.0		0.0
c9) Otros Servicios Generales				0.0		0.0
D. Transferencias, Asignaciones, Subsidios y Otras Ayudas (D=d1+d2+d3+d4+d5+d6+d7+d8+d9)	0.0	0.0	0.0	0.0	0.0	0.0
d1) Transferencias Internas y Asignaciones al Sector Público				0.0		0.0
d2) Transferencias al Resto del Sector Público				0.0		0.0
d3) Subsidios y Subvenciones				0.0		0.0
d4) Ayudas Sociales				0.0		0.0
d5) Pensiones y Jubilaciones				0.0		0.0
d6) Transferencias a Fideicomisos, Mandatos y Otros Análogos				0.0		0.0
d7) Transferencias a la Seguridad Social				0.0		0.0
d8) Donativos				0.0		0.0
d9) Transferencias al Exterior				0.0		0.0
E. Bienes Muebles, Inmuebles e Intangibles (E=e1+e2+e3+e4+e5+e6+e7+e8+e9)	0.0	0.0	0.0	0.0	0.0	0.0
e1) Mobiliario y Equipo de Administración				0.0		0.0
e2) Mobiliario y Equipo Educativo y Recreativo				0.0		0.0
e3) Equipo e Instrumental Médico y de Laboratorio				0.0		0.0
e4) Vehículos y Equipo de Transporte				0.0		0.0
e5) Equipo de Defensa y Seguridad				0.0		0.0
e6) Maquinaria, Otros Equipos y Herramientas				0.0		0.0
e7) Activos Biológicos				0.0		0.0
e8) Bienes Inmuebles				0.0		0.0
e9) Activos Intangibles				0.0		0.0
F. Inversión Pública (F=f1+f2+f3)	0.0	0.0	0.0	0.0	0.0	0.0
f1) Obra Pública en Bienes de Dominio Público				0.0		0.0
f2) Obra Pública en Bienes Propios				0.0		0.0
f3) Proyectos Productivos y Acciones de Fomento				0.0		0.0
G. Inversiones Financieras y Otras Provisiones (G=g1+g2+g3+g4+g5+g6+g7)	0.0	0.0	0.0	0.0	0.0	0.0
g1) Inversiones Para el Fomento de Actividades Productivas				0.0		0.0
g2) Acciones y Participaciones de Capital				0.0		0.0
g3) Compra de Títulos y Valores				0.0		0.0
g4) Concesión de Préstamos				0.0		0.0
g5) Inversiones en Fideicomisos, Mandatos y Otros Análogos				0.0		0.0
Fideicomiso de Desastres Naturales (Informativo)				0.0		0.0
g6) Otras Inversiones Financieras				0.0		0.0
g7) Provisiones para Contingencias y Otras Erogaciones Especiales				0.0		0.0
H. Participaciones y Aportaciones (H=h1+h2+h3)	0.0	0.0	0.0	0.0	0.0	0.0
h1) Participaciones				0.0		0.0
h2) Aportaciones				0.0		0.0
h3) Convenios				0.0		0.0
I. Deuda Pública (I=i1+i2+i3+i4+i5+i6+i7)	0.0	0.0	0.0	0.0	0.0	0.0
i1) Amortización de la Deuda Pública				0.0		0.0
i2) Intereses de la Deuda Pública				0.0		0.0
i3) Comisiones de la Deuda Pública				0.0		0.0
i4) Gastos de la Deuda Pública				0.0		0.0
i5) Costo por Coberturas				0.0		0.0
i6) Apoyos Financieros				0.0		0.0
i7) Adeudos de Ejercicios Fiscales Anteriores (ADEFAS)				0.0		0.0
III. Total de Egresos (III = I + II)	268,536,586.0	1,428,276.8	269,964,862.8	234,609,705.6	229,239,973.9	35,355,157.2

"Bajo protesta de decir verdad declaramos que los Estados Financieros y sus notas, son razonablemente correctos y son responsabilidad del emisor"

Elaboró



C.P. Oscar Mario Huerta Gonzalez
Analista B

Revisó



P.C. Gloria Reyes Vega
Jefa del Departamento de Contabilidad y Control Presupuestal

Autorizó





P. Maria del Consuelo Rodriguez Reyes
Directora de Administración y Finanzas


**Formato 6 b) Estado Analítico del Ejercicio del Presupuesto de Egresos Detallado - LDF
(Clasificación Administrativa)**

Centro de Control de Confianza del Estado de México Estado Analítico del Ejercicio del Presupuesto de Egresos Detallado Clasificación Administrativa Del 1 de Enero al 31 de Diciembre de 2023 (Miles de Pesos)						
Concepto (c)	Egresos					Subejercicio
	Aprobado	Ampliaciones/ (Reducciones)	Modificado	Devengado	Pagado	
I. Gasto No Etiquetado (I=A+B+C+D+E+F+G+H)	268,536,586.0	1,428,276.8	269,964,862.8	234,609,705.6	229,238,973.9	35,355,157.2
Centro de Control de Confianza del Estado de México(206C02)	268,536,586.0	1,428,276.8	269,964,862.8	234,609,705.6	229,238,973.9	35,355,157.2
II. Gasto Etiquetado (II=A+B+C+D+E+F+G+H)	0.0	0.0	0.0	0.0	0.0	0.0
Centro de Control de Confianza del Estado de México(206C02)			0.0			0.0
III. Total de Egresos (III = I + II)	268,536,586.0	1,428,276.8	269,964,862.8	234,609,705.6	229,238,973.9	35,355,157.2

"Bajo protesta de decir verdad declaramos que los Estados Financieros y sus notas, son razonablemente correctos y son responsabilidad del emisor"

Elaboró

 C.P. Oscar Mario Huerta González
 Analista B


Revisó

 P.C.P. Gloria Reyes Vega
 Jefa del Departamento de Contabilidad y Control
 Presupuestal


Autorizó

 C.P. María del Consuelo Rodríguez Reyes
 Directora de Administración y Finanzas


Formato 6 c) Estado Analítico del Ejercicio del Presupuesto de Egresos Detallado - LDF
(Clasificación Funcional)

Centro de Control de Confianza del Estado de México						
Estado Analítico del Ejercicio del Presupuesto de Egresos Detallado						
Clasificación Funcional (Finalidad y Función)						
Del 1 de Enero al 31 de Diciembre de 2023						
(Miles de Pesos)						
Concepto (c)	Egresos					Subejercicio (e)
	Aprobado (d)	Ampliaciones/ (Reducciones)	Modificado	Devengado	Pagado	
I. Gasto No Etiquetado (I=A+B+C+D)	268,536,586.0	-3,701,950.6	264,834,635.4	229,479,664.2	224,108,932.5	35,354,971.2
A. Gobierno (A=a1+a2+a3+a4+a5+a6+a7+a8)	268,536,586.0	-3,701,950.6	264,834,635.4	229,479,664.2	224,108,932.5	35,354,971.2
a1) Legislación			0.0			0.0
a2) Justicia			0.0			0.0
a3) Coordinación de la Política de Gobierno			0.0			0.0
a4) Relaciones Exteriores			0.0			0.0
a5) Asuntos Financieros y Hacendarios			0.0			0.0
a6) Seguridad Nacional			0.0			0.0
a7) Asuntos de Orden Público y de Seguridad Interior	268,536,586.0	-3,701,950.6	264,834,635.4	229,479,664.2	224,108,932.5	35,354,971.2
a8) Otros Servicios Generales			0.0			0.0
B. Desarrollo Social (B=b1+b2+b3+b4+b5+b6+b7)	0.0	0.0	0.0	0.0	0.0	0.0
b1) Protección Ambiental			0.0			0.0
b2) Vivienda y Servicios a la Comunidad			0.0			0.0
b3) Salud			0.0			0.0
b4) Recreación, Cultura y Otras Manifestaciones Sociales			0.0			0.0
b5) Educación			0.0			0.0
b6) Protección Social			0.0			0.0
b7) Otros Asuntos Sociales			0.0			0.0
C. Desarrollo Económico (C=c1+c2+c3+c4+c5+c6+c7+c8+c9)	0.0	0.0	0.0	0.0	0.0	0.0
c1) Asuntos Económicos, Comerciales y Laborales en General			0.0			0.0
c2) Agropecuaria, Silvicultura, Pesca y Caza			0.0			0.0
c3) Combustibles y Energía			0.0			0.0
c4) Minería, Manufacturas y Construcción			0.0			0.0
c5) Transporte			0.0			0.0
c6) Comunicaciones			0.0			0.0
c7) Turismo			0.0			0.0
c8) Ciencia, Tecnología e Innovación			0.0			0.0
c9) Otras Industrias y Otros Asuntos Económicos			0.0			0.0
D. Otras No Clasificadas en Funciones Anteriores (D=d1+d2+d3+d4)	0.0	0.0	0.0	0.0	0.0	0.0
d1) Transacciones de la Deuda Pública / Costo Financiero de la Deuda			0.0			0.0
d2) Transferencias, Participaciones y Aportaciones Entre Diferentes Niveles y Órdenes de Gobierno			0.0			0.0
d3) Saneamiento del Sistema Financiero			0.0			0.0
d4) Adeudos de Ejercicios Fiscales Anteriores			0.0			0.0
II. Gasto Etiquetado (II=A+B+C+D)	0.0	5,130,227.4	5,130,227.4	5,130,041.4	5,130,041.4	186.0
A. Gobierno (A=a1+a2+a3+a4+a5+a6+a7+a8)	0.0	0.0	0.0	0.0	0.0	0.0
a1) Legislación			0.0			0.0
a2) Justicia			0.0			0.0
a3) Coordinación de la Política de Gobierno			0.0			0.0
a4) Relaciones Exteriores			0.0			0.0
a5) Asuntos Financieros y Hacendarios			0.0			0.0
a6) Seguridad Nacional			0.0			0.0
a7) Asuntos de Orden Público y de Seguridad Interior			0.0			0.0
a8) Otros Servicios Generales			0.0			0.0
B. Desarrollo Social (B=b1+b2+b3+b4+b5+b6+b7)	0.0	0.0	0.0	0.0	0.0	0.0
b1) Protección Ambiental			0.0			0.0
b2) Vivienda y Servicios a la Comunidad			0.0			0.0
b3) Salud			0.0			0.0
b4) Recreación, Cultura y Otras Manifestaciones Sociales			0.0			0.0
b5) Educación			0.0			0.0
b6) Protección Social			0.0			0.0
b7) Otros Asuntos Sociales			0.0			0.0
C. Desarrollo Económico (C=c1+c2+c3+c4+c5+c6+c7+c8+c9)	0.0	0.0	0.0	0.0	0.0	0.0
c1) Asuntos Económicos, Comerciales y Laborales en General			0.0			0.0
c2) Agropecuaria, Silvicultura, Pesca y Caza			0.0			0.0
c3) Combustibles y Energía			0.0			0.0
c4) Minería, Manufacturas y Construcción			0.0			0.0
c5) Transporte			0.0			0.0
c6) Comunicaciones			0.0			0.0
c7) Turismo			0.0			0.0
c8) Ciencia, Tecnología e Innovación			0.0			0.0
c9) Otras Industrias y Otros Asuntos Económicos			0.0			0.0
D. Otras No Clasificadas en Funciones Anteriores (D=d1+d2+d3+d4)	0.0	5,130,227.4	5,130,227.4	5,130,041.4	5,130,041.4	186.0
d1) Transacciones de la Deuda Pública / Costo Financiero de la Deuda			0.0			0.0
d2) Transferencias, Participaciones y Aportaciones Entre Diferentes Niveles y Órdenes de Gobierno			0.0			0.0
d3) Saneamiento del Sistema Financiero			0.0			0.0
d4) Adeudos de Ejercicios Fiscales Anteriores	0.0	5,130,227.4	5,130,227.4	5,130,041.4	5,130,041.4	186.0
III. Total de Egresos (III = I + II)	268,536,586.0	1,428,276.8	269,964,862.8	234,609,705.6	229,238,973.9	35,355,157.2

"Bajo protesta de decir verdad declaramos que los Estados Financieros y sus notas, son razonablemente correctos y son responsabilidad del emisor"

Elaboró

C.P. Oscar Mario Huerta González
Analista B


Revisó

P.C.P. Gloria Reyes Vega
Jefa del Departamento de Contabilidad y Control Presupuesta


Autorizó

C.P. María del Consuelo Rodríguez Reyes
Directora de Administración y Finanzas


Centro de Control de Confianza del Estado de México
 Estado Analítico del Ejercicio del Presupuesto de Egresos
 Clasificación Económica (por Tipo de Gasto)
 Del 1 de Enero al 31 de Diciembre de 2023
 (Miles de Pesos)

Concepto	Egresos					Subejercicio 6 = (3 - 4)
	Aprobado	Ampliaciones/ (Reducciones)	Modificado	Devengado	Pagado	
	1	2	3 = (1 + 2)	4	5	
Gasto Corriente	268,536,586.0	1,428,278.8	269,964,862.8	234,609,705.6	229,238,973.9	35,355,157.2
Gasto de Capital						0.0
Amortización de la Deuda y Disminución de Pasivos		5,130,227.4	5,130,227.4	5,130,041.4	5,130,041.4	186.0
Pensiones y Jubilaciones						0.0
Participaciones						0.0
Total del Gasto	268,536,586.0	6,558,504.2	275,095,090.2	239,739,747.0	234,369,015.3	35,355,343.2

"Bajo protesta de decir verdad declaramos que los Estados Financieros y sus notas, son razonablemente correctos y son responsabilidad del emisor"

Elaboró

 L.C. David González Pavón
 Líder B de proyecto

Revisó

 P.C.P. Gloria Reyes Vega
 Jefa del Departamento de Contabilidad y Control
 Presupuestal

Autorizó

 C.P. María del Consuelo Rodríguez Reyes
 Directora de Administración y Finanzas